

**Indicadores e
Estatísticas de Atendimento
SAMU 192 SUDOESTE DO PARANÁ**
Anual - 2025

CIRUSPAR

SAMU 192 SUDOESTE - PR



Anderson Manique Barreto
PRESIDENTE DO CIRUSPAR
2025/2026

Kelly Cristine Custódio dos Santos
DIREÇÃO GERAL

Gerson Luis Leonarski
DIREÇÃO DE ENFERMAGEM

William Holderied
DIREÇÃO MÉDICA

Cynara Anzolin
CONTROLADORIA INTERNA

Sandra Ferreira
COORDENADORA DO NEP

Alexsandro Alves de Paula
COORDENADOR DO NSP



Relatório de Indicadores do SAMU 192 SUDOESTE DO PARANÁ | CIRUSPAR – 2025

Este relatório apresenta, de forma transparente e técnica, o retrato do funcionamento do SAMU 192 no Sudoeste do Paraná ao longo de 2025. Mais do que números, ele traduz vidas atendidas, decisões clínicas, logística de alta complexidade e o esforço diário de quase 400 profissionais que mantêm o serviço funcionando 24 horas por dia para 42 municípios.

O SAMU 192 é, essencialmente, um serviço regulado. Cada ligação recebida passa por uma avaliação clínica e de risco que define a melhor resposta: envio de equipe, orientação ao cidadão, articulação com a rede de saúde ou organização de transferências inter-hospitalares. Por isso, os indicadores aqui apresentados não medem apenas quantidade de atendimentos, mas a eficiência da regulação, a integração da rede e o uso responsável dos recursos públicos.

Ao longo de 2025, a Central de Regulação do SAMU registrou milhares de ligações, classificadas por gravidade, tipo de ocorrência e necessidade de resposta, evidenciando que nem toda ligação gera o envio de uma ambulância e isso é um sinal de qualidade. Um sistema maduro é aquele que orienta, filtra, organiza e só mobiliza recursos quando realmente necessário, garantindo que as equipes estejam disponíveis para quem corre risco real de vida.

Os dados também demonstram a forte atuação do SAMU nas transferências inter-hospitalares, um componente essencial para garantir acesso a grade de referências, UTI, cirurgias e tratamentos de alta complexidade dentro da própria região, reduzindo tempo, custos e riscos aos pacientes.

Outro destaque é a cobertura regional integrada: 14 bases estrategicamente distribuídas, frota de Unidades de Suporte Básico e Avançado, APH municipal, além da articulação com o Corpo de Bombeiros, permitindo que cada município receba apoio conforme a gravidade da situação, independentemente de onde o paciente esteja.

Este relatório também se conecta a um trabalho que vai além da resposta às emergências: a educação permanente das equipes, a capacitação da comunidade e a consolidação de uma cultura de segurança do paciente. Em 2025, quase três mil pessoas foram capacitadas pelo NEP, fortalecendo a prevenção, o reconhecimento precoce de agravos e o uso correto do SAMU pela população.

Por fim, este documento expressa um agradecimento sincero à população do Sudoeste do Paraná pela confiança no SAMU 192, e aos gestores municipais, Regionais de Saúde e a toda a Rede de Atenção às Urgências, que, de forma integrada, sustentam este serviço essencial. É essa cooperação entre municípios, Estado, União e rede assistencial que permite que cada chamada recebida se transforme em cuidado, agilidade e proteção à vida.

Este relatório reafirma o compromisso do CIRUSPAR e dos municípios consorciados com um SAMU forte, regional, tecnicamente qualificado e financeiramente responsável, preparado para salvar vidas hoje e no futuro.

NEP SAMU Sudoeste do Paraná

Educação, Treinamento e Impacto Social — 2025

Em 2025, o Núcleo de Educação Permanente (NEP) do SAMU Sudoeste do Paraná consolidou-se como um dos principais instrumentos de fortalecimento da Rede de Atenção às Urgências na região. Por meio de treinamentos, palestras, simulações e visitas técnicas, o NEP levou conhecimento, segurança e preparo tanto aos profissionais do serviço quanto à comunidade, escolas e instituições de ensino.

Mais do que capacitar, o trabalho do NEP conectou pessoas, salvou tempo em emergências e fortaleceu a cultura do cuidado.

O que foi feito

As ações foram realizadas diretamente nos municípios e nas unidades do SAMU, utilizando metodologias ativas, com:

- Palestras educativas
- Capacitações teóricas e práticas
- Simulações realísticas
- Visitas técnicas à Central de Regulação e Bases do SAMU
- Todas as atividades tiveram controle de presença e acompanhamento técnico.

Quem foi alcançado

Ao longo de 2025, **2.938 pessoas foram capacitadas em 26 municípios** do Sudoeste do Paraná.

Deste total:

- **2.579** foram profissionais da saúde, educação, estudantes e membros da comunidade
- **359** foram empregados públicos do próprio SAMU (médicos, enfermeiros, condutores, técnicos, TARMs, rádio-operadores, administrativos e apoio)

Além disso, o SAMU participou de feiras e eventos comunitários em municípios como Dois Vizinhos, Pato Branco, Coronel Vivida, Mangueirinha, Pérola D'Oeste, Realeza e Planalto, levando orientação em primeiros socorros e prevenção a milhares de pessoas — um impacto que vai muito além dos números registrados.

Os resultados foram visíveis em três frentes estratégicas:

✓ **Mais segurança para a população**

A comunidade passou a reconhecer sinais de urgência, agir melhor nos primeiros minutos e acionar o SAMU com mais precisão.

✓ **Rede mais integrada**

Secretarias de saúde, hospitais, escolas e universidades passaram a dialogar mais com o SAMU, criando uma verdadeira rede de cuidado.

✓ **Equipes mais qualificadas**

O investimento contínuo nos próprios profissionais fortaleceu protocolos, reduziu riscos e elevou a qualidade do atendimento.

Visão para 2026

O trabalho não para. Para o próximo ano, o NEP seguirá focado em:

- Expandir treinamentos práticos
- Manter capacitações contínuas dentro das bases
- Fortalecer parcerias com escolas e universidades
- Ampliar visitas técnicas e monitorar resultados



NÚCLEO DE SEGURANÇA DO PACIENTE – NSP

Síntese das Ações –2025

SAMU 192 Sudoeste do Paraná | CIRUSPAR

Em 2025, o Núcleo de Segurança do Paciente (NSP) consolidou um dos ciclos mais importantes de fortalecimento da qualidade e da segurança assistencial do SAMU 192 Sudoeste do Paraná. As ações foram orientadas por três eixos estratégicos: infraestrutura segura, processos padronizados e conformidade regulatória, assegurando proteção simultânea ao paciente, às equipes e ao serviço público.

Na dimensão dos protocolos e processos, o NSP liderou a consolidação e revisão de rotinas essenciais para a segurança clínica, incluindo desinfecção de ambulâncias e materiais, higienização de equipamentos reutilizáveis, manejo de resíduos de serviços de saúde, checagem operacional das viaturas, biossegurança e notificação de eventos adversos. Esses instrumentos garantiram padronização, rastreabilidade e redução de riscos assistenciais em todas as 14 bases e na Central de Regulação.

O NSP também avançou na proteção dos trabalhadores, reconhecendo que a segurança do paciente depende diretamente da segurança da equipe. Houve implantação da CIPA, treinamentos de biossegurança, revisão dos fluxos de exposição a risco biológico e padronização do uso de EPIs e das condutas frente a acidentes ocupacionais.

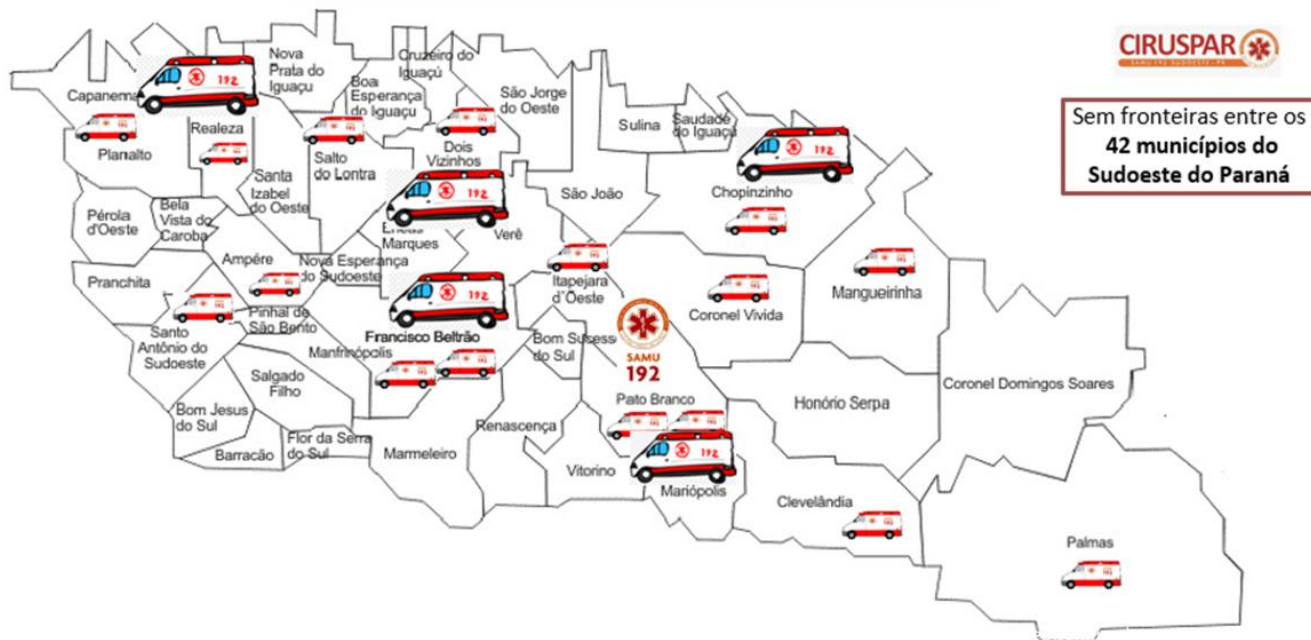
Mais do que normas, 2025 consolidou uma cultura de segurança baseada em prevenção, comunicação e melhoria contínua. O NSP passou a atuar como um núcleo de apoio técnico e cuidado institucional, estimulando o registro de não conformidades, a comunicação de riscos e o aprendizado organizacional.

Em 2025, o Núcleo de Segurança do Paciente se tornou um pilar estruturante da qualidade assistencial do SAMU 192 Sudoeste do Paraná, promovendo segurança clínica, biossegurança, conformidade legal e proteção das equipes, refletindo diretamente na segurança de cada paciente atendido.



SAMU 192 Sudoeste do Paraná

684.363 habitantes e todos que passam por aqui



Diferenciais e Vantagens do CIRUSPAR

Cobertura Regional: Abrange 42 municípios, quase 690 mil pessoas e todos que passam por aqui.

Estrutura Operacional: 14 bases estrategicamente localizadas, frota com 16 Unidades de Suporte Básico, 4 Avançadas operando 24h e 01 Unidade de Suporte Avançado em teste em Dois Vizinhos apenas plantão diurno (7h as 19h);

Gestão Integrada: Economia de escala, isenção tributária;

Equipe Qualificada: Quase 400 profissionais capacitados para atendimentos de emergência, experiência de mais de 12 anos em atendimento pré hospitalar móvel.

Inovação e Agilidade: Uso de tecnologias modernas como o App Ligue 192 VOIP e sistemas integrados.

Suporte em Situações Críticas: Transferências inter-hospitalares e suporte avançado especializado.

Educação e Conscientização: Campanhas e treinamentos voltados à comunidade e serviços de emergênica.

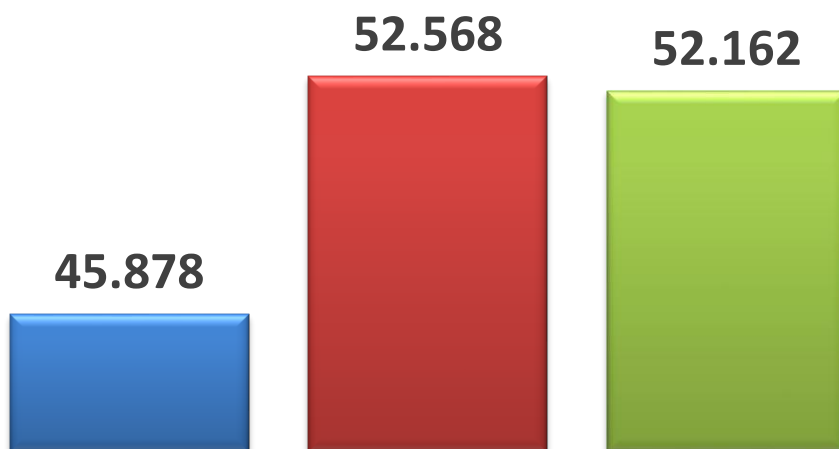
Observatório do Sistema de Saúde Regional

EVOLUÇÃO DO ATENDIMENTO SAMU 192 SUDOESTE DO PARANÁ

Período: comparativo janeiro a dezembro – 3 últimos anos

LIGAÇÕES REGISTRADAS PELO SAMU 192

■ 2023 ■ 2024 ■ 2025



Evolução por tipo de atendimento	2023	2024	2025
Atendimento Não definido (informação, cancelamento, ocorrência vinculada, trote)	5.011	5.734	5.027
Atendimento Primário (público, em qualquer local)	27.955	30.345	29.005
Atendimento Secundário (transferências, exames...)	12.912	16.489	18.130

REGULAÇÕES NO PERÍODO PARA PRINCIPAIS REFERÊNCIAS REGIONAIS Atendimento Primário e Secundário	2023	2024	2025
HOSPITAL GERAL INTERMUNICIPAL-HGI FRANCISCO BELTRÃO	-	-	2.276
HOSPITAL REGIONAL DO SUDOESTE WALTER ALBERTO PECOITS - FRANCISCO BELTRÃO	5.076	7.522	6.934
HOSPITAL SAO FRANCISCO - FRANCISCO BELTRÃO	2.010	3.363	2.022
INSTITUTO POLICLÍNICA DE PATO BRANCO	1.572	1.925	2.194
INSTITUTO SAO LUCAS DE PATO BRANCO - HOSPITAL SAO LUCAS	1.231	1.631	1.839

COMPOSIÇÃO DO CUSTEIO 2025

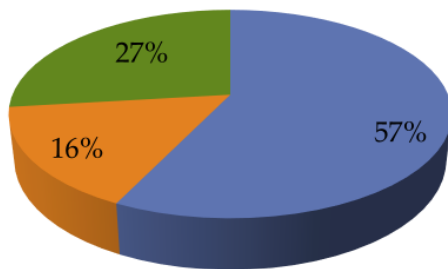
SAMU 192 Sudoeste do Paraná

População do Sudoeste = 684.363 habitantes (IBGE 2024)

REPASSE DE CUSTEIO MENSAL ESTADO E UNIÃO

	Mensal	Per capita Médio	Percentual no custeio
União	R\$ 755.571,00	R\$ 1,10	26,5%
Estado	R\$ 459.152,06	R\$ 0,68	16,1%
Municípios	R\$ 1.632.342,48	R\$ 2,39	57,4%
TOTAL	R\$ 2.847.065,54	R\$ 4,16	

■ MUNICÍPIOS ■ ESTADO ■ UNIÃO



CONTRATO DE RATEIO - MUNICÍPIOS

A participação mensal de cada município será composta por parte fixa igualitária a todos os municípios no valor de R\$1,20 per capita, mais uma parte de acordo com a média mensal, conforme a residência dos pacientes atendidos pelas equipes do SAMU 192 em nossa região (informação registrada nas ocorrências com envio de equipes e a identificação da residência do paciente atendido), usado como parâmetro o período de janeiro de 2021 a dezembro de 2021 para estabelecer a média mensal, multiplicados pelo valor de R\$512,98 (valor usado para parâmetro).

Custeio Mensal	SESA PR	MINISTÉRIO DA SAÚDE
CENTRAL DE REGULAÇÃO	R\$ 85.921,50	R\$ 111.697,90
USA qualificada (4 unidades)	R\$ 93.307,64	R\$ 62.687,30
USA Dois Vizinhos em teste	R\$ 0,00	R\$ 0,00
USB qualificadas (12 unidades)	R\$ 0,00	R\$ 28.494,70
USB habilitadas (3 unidades)	R\$ 0,00	R\$ 17.062,50
USB Salto do Lontra (1 unidade)	R\$ 0,00	R\$ 0,00

BALANÇO CONTÁBIL 2025

SAMU 192 Sudoeste do Paraná -

	DESPESAS	RECEITAS
JANEIRO	R\$ 1.458.753,98	R\$ 2.578.299,70
FEVEREIRO	R\$ 3.228.843,47	R\$ 3.901.232,00
MARÇO	R\$ 2.749.155,37	R\$ 3.555.074,30
ABRIL	R\$ 2.824.982,21	R\$ 3.821.915,13
MAIO	R\$ 3.137.776,80	R\$ 3.527.307,84
JUNHO	R\$ 3.323.337,86	R\$ 3.690.142,84
JULHO	R\$ 3.233.970,80	R\$ 3.316.187,87
AGOSTO	R\$ 3.213.624,89	R\$ 3.517.928,22
SETEMBRO	R\$ 3.287.049,78	R\$ 3.168.272,54
OUTUBRO	R\$ 3.568.354,63	R\$ 2.998.809,97
NOVEMBRO	R\$ 4.361.832,80	R\$ 2.860.852,03
	R\$ 34.387.682,59	R\$ 36.936.022,44

Receitas Ano = R\$ 36.936.022,44
 Média Mensal = R\$ 3.357820,22

Despesas Ano = R\$ 34.387.682,59
 Média Mensal = R\$ 3.126.152,96

SUPERÁVIT
R\$ 2.548.339,85



PREVISÃO DE ORÇAMENTÁRIA PARA 2025

SAMU 192 Sudoeste do Paraná

Previsão Receita Financeira - 2025

Fonte	Descrição de Recursos	Receita Mensal	Receita Anual	Total por Fonte
1	Contrato de Rateio - Municípios	R\$ 1.906.309,63	R\$ 22.875.715,56	R\$ 27.943.315,56
1	Apropriação IR Folha de Pagamento	R\$ 280.000,00	R\$ 3.360.000,00	
1	Apropriação IR Fornecedores	R\$ 2.300,00	R\$ 27.600,00	
1	Rendimentos Aplicações	R\$ 115.000,00	R\$ 1.380.000,00	
1	Cessão do Direito de Operacionalização da Folha	R\$ 25.000,00	R\$ 300.000,00	
496	Repasso Estadual	R\$ 570.059,29	R\$ 6.840.711,48	R\$ 20.693.335,68
496	Repasso Federal	R\$ 894.385,35	R\$ 10.732.624,20	
496	Apropriação IR Folha de Pagamento	R\$ 230.000,00	R\$ 2.760.000,00	
496	Rendimentos Aplicações	R\$ 30.000,00	R\$ 360.000,00	
1064	Repasso Piso da Enfermagem	R\$ 20.833,33	R\$ 249.999,96	R\$ 249.999,96
Total de Receita por Fonte		RS 4.073.887,60	RS 48.886.651,20	RS 48.886.651,20

Previsão Despesa Financeira - 2025

Fontes	Descrição de Recursos	Mensal	Anual
1-496-1064	Folha de Pagamento e Encargos	R\$ 3.427.470,94	R\$ 41.129.651,28
1-496	Demais Despesas	R\$ 646.416,66	R\$ 7.756.999,92
Total de Despesas		RS 4.073.887,60	RS 48.886.651,20



CONTRATO DE RATEIO

Repasso Mensal dos Municípios



MUNICÍPIOS	ATUALIZAÇÃO 2025	MÉDIA DE ATEND.	PER CAPITA FIXO	ATENDIMENTO	PER CAPITA	RATEIO 2025	CONTRATO DE RATEIO 2026	IMPACTO em 2026
Ampére	20.337	768	R\$ 24.404,40	R\$ 32.830,72	R\$ 2,81	R\$ 57.069,52	R\$ 57.235,12	R\$ 165,60
Barracão	9.903	53	R\$ 11.883,60	R\$ 2.265,66	R\$ 1,43	R\$ 14.145,66	R\$ 14.149,26	R\$ 3,60
Bela Vista do Caroba	4.122	17	R\$ 4.946,40	R\$ 726,72	R\$ 1,38	R\$ 5.646,72	R\$ 5.673,12	R\$ 26,40
Boa Esperança do Iguaçu	2.421	9	R\$ 2.905,20	R\$ 384,74	R\$ 1,36	R\$ 3.322,34	R\$ 3.289,94	-R\$ 32,41
Bom Jesus do Sul	4.072	8	R\$ 4.886,40	R\$ 341,99	R\$ 1,28	R\$ 5.215,19	R\$ 5.228,39	R\$ 13,20
Bom Sucesso do Sul	3.244	22	R\$ 3.892,80	R\$ 940,46	R\$ 1,49	R\$ 4.821,26	R\$ 4.833,26	R\$ 12,00
Capanema	21.088	270	R\$ 25.305,60	R\$ 11.542,05	R\$ 1,75	R\$ 36.768,45	R\$ 36.847,65	R\$ 79,20
Chopinzinho	21.604	883	R\$ 25.924,80	R\$ 37.746,78	R\$ 2,95	R\$ 63.617,58	R\$ 63.671,58	R\$ 54,00
Clevelândia	14.833	755	R\$ 17.799,60	R\$ 32.274,99	R\$ 3,38	R\$ 50.244,99	R\$ 50.074,59	-R\$ 170,40
Coronel Domingos Soares	5.427	24	R\$ 6.512,40	R\$ 1.025,96	R\$ 1,39	R\$ 7.645,16	R\$ 7.538,36	-R\$ 106,80
Coronel Vívica	24.010	940	R\$ 28.812,00	R\$ 40.183,43	R\$ 2,87	R\$ 68.814,23	R\$ 68.995,43	R\$ 181,20
Cruzeiro do Iguaçu	4.129	22	R\$ 4.954,80	R\$ 940,46	R\$ 1,43	R\$ 5.945,66	R\$ 5.895,26	-R\$ 50,40
Dois Vizinhos	47.589	1276	R\$ 57.106,80	R\$ 54.546,87	R\$ 2,35	R\$ 110.963,67	R\$ 111.653,67	R\$ 690,00
Enéas Marques	6.146	50	R\$ 7.375,20	R\$ 2.137,42	R\$ 1,55	R\$ 9.421,42	R\$ 9.512,62	R\$ 91,20
Flor da Serra do Sul	4.342	18	R\$ 5.210,40	R\$ 769,47	R\$ 1,38	R\$ 6.009,87	R\$ 5.979,87	-R\$ 30,00
Francisco Beltrão	102.312	3517	R\$ 122.774,40	R\$ 150.345,89	R\$ 2,67	R\$ 271.908,29	R\$ 273.120,29	R\$ 1.212,00
Honório Serpa	4.803	42	R\$ 5.763,60	R\$ 1.795,43	R\$ 1,57	R\$ 7.641,83	R\$ 7.559,03	-R\$ 82,80
Itapejara do Oeste	12.869	478	R\$ 15.442,80	R\$ 20.433,70	R\$ 2,79	R\$ 35.752,90	R\$ 35.876,50	R\$ 123,60
Manfrinópolis	2.790	25	R\$ 3.348,00	R\$ 1.068,71	R\$ 1,58	R\$ 4.381,91	R\$ 4.416,71	R\$ 34,80
Mangueirinha	16.737	575	R\$ 20.084,40	R\$ 24.580,29	R\$ 2,67	R\$ 44.697,09	R\$ 44.664,69	-R\$ 32,40
Mariópolis	6.506	39	R\$ 7.807,20	R\$ 1.667,19	R\$ 1,46	R\$ 9.437,19	R\$ 9.474,39	R\$ 37,19
Marmeleiro	16.605	357	R\$ 19.926,00	R\$ 15.261,16	R\$ 2,12	R\$ 34.924,36	R\$ 35.187,16	R\$ 262,79
Nova Esperança do Sud.	5.783	32	R\$ 6.939,60	R\$ 1.367,95	R\$ 1,44	R\$ 8.260,75	R\$ 8.307,55	R\$ 46,80
Nova Prata do Iguaçu	13.340	52	R\$ 16.008,00	R\$ 2.222,91	R\$ 1,37	R\$ 18.058,11	R\$ 18.230,91	R\$ 172,80
Palmas	50.238	1791	R\$ 60.285,60	R\$ 76.562,27	R\$ 2,72	R\$ 136.431,47	R\$ 136.847,87	R\$ 416,39
Pato Branco	97.821	4342	R\$ 117.385,20	R\$ 185.613,26	R\$ 3,10	R\$ 301.535,66	R\$ 302.998,46	R\$ 1.462,80
Pérola do Oeste	6.218	29	R\$ 7.461,60	R\$ 1.239,70	R\$ 1,40	R\$ 8.721,70	R\$ 8.701,30	-R\$ 20,40
Pinhal de São Bento	2.805	11	R\$ 3.366,00	R\$ 470,23	R\$ 1,37	R\$ 3.853,03	R\$ 3.836,23	-R\$ 16,80
Planalto	14.722	252	R\$ 17.666,40	R\$ 10.772,58	R\$ 1,93	R\$ 28.368,18	R\$ 28.438,98	R\$ 70,80
Pranchita	5.831	114	R\$ 6.997,20	R\$ 4.873,31	R\$ 2,04	R\$ 11.872,91	R\$ 11.870,51	-R\$ 2,40
Realeza	20.097	608	R\$ 24.116,40	R\$ 25.990,99	R\$ 2,49	R\$ 49.874,59	R\$ 50.107,39	R\$ 232,80
Renascença	6.945	90	R\$ 8.334,00	R\$ 3.847,35	R\$ 1,75	R\$ 12.182,55	R\$ 12.181,35	-R\$ 1,20
Salgado Filho	4.090	20	R\$ 4.908,00	R\$ 854,97	R\$ 1,41	R\$ 5.771,37	R\$ 5.762,97	-R\$ 8,40
Salto do Lontra	15.706	126	R\$ 18.847,20	R\$ 5.386,29	R\$ 1,54	R\$ 24.149,49	R\$ 24.233,49	R\$ 84,00
Santa Izabel do Oeste	14.462	313	R\$ 17.354,40	R\$ 13.380,23	R\$ 2,13	R\$ 30.642,23	R\$ 30.734,63	R\$ 92,40
Santo Antônio do Sud.	24.980	758	R\$ 29.976,00	R\$ 32.403,24	R\$ 2,50	R\$ 61.976,04	R\$ 62.379,24	R\$ 403,20
São João	12.297	58	R\$ 14.756,40	R\$ 2.479,40	R\$ 1,40	R\$ 17.155,40	R\$ 17.235,80	R\$ 80,40
São Jorge do Oeste	9.587	57	R\$ 11.504,40	R\$ 2.436,66	R\$ 1,45	R\$ 13.896,66	R\$ 13.941,06	R\$ 44,40
Saudade do Iguaçu	6.413	19	R\$ 7.695,60	R\$ 812,22	R\$ 1,33	R\$ 8.422,62	R\$ 8.507,82	R\$ 85,20
Sulina	3.498	19	R\$ 4.197,60	R\$ 812,22	R\$ 1,43	R\$ 5.006,22	R\$ 5.009,82	R\$ 3,60
Verê	8.077	77	R\$ 9.692,40	R\$ 3.291,62	R\$ 1,61	R\$ 12.952,82	R\$ 12.984,02	R\$ 31,20
Vitorino	10.549	58	R\$ 12.658,80	R\$ 2.479,40	R\$ 1,44	R\$ 14.815,40	R\$ 15.138,20	R\$ 322,80
Total	689.348		R\$ 827.217,60	R\$ 811.106,88		R\$ 1.632.342,49	R\$ 1.638.324,48	R\$ 5.981,99

ORIGEM DAS LIGAÇÕES REGISTRADAS NO 192

Período: Anual 2025



Município	Jan	Feb	Mar	Abr	Mai	Jun	Jul	Ago	Set	Out	Nov	Dez	
Ampére	113	140	140	141	184	136	148	131	169	154	146	143	1.745
Antonina	-	-	-	-	-	-	-	-	-	-	-	1	1
Barracão	40	24	32	29	45	50	28	36	32	40	38	24	418
Bela Vista da Caroba	3	5	-	-	2	1	1	3	1	3	2	-	21
Boa Esperança do Iguaçu	1	3	-	2	4	3	2	3	1	7	3	6	35
Boa Vista da Aparecida	-	-	-	-	-	-	-	-	-	-	1	1	2
Bom Jesus do Sul	14	4	8	9	4	8	7	6	8	8	8	4	88
Bom Sucesso do Sul	14	22	11	14	15	7	9	18	14	12	14	10	160
Capanema	76	88	97	107	103	117	119	102	130	109	121	117	1.286
Capitão Leônidas Marques	1	-	-	-	1	-	-	-	2	1	-	-	5
Cascavel	-	-	2	1	1	1	-	4	2	2	4	2	19
Chopinzinho	128	130	115	102	137	148	102	133	132	135	120	145	1.527
Clevelândia	100	129	121	102	174	133	128	127	123	122	135	187	1.581
Coronel Domingos Soares	-	1	-	1	2	2	-	-	1	-	-	-	7
Coronel Vivida	197	162	214	171	200	210	192	193	175	193	221	208	2.336
Cruzeiro do Iguaçu	2	1	-	-	-	1	2	2	2	5	3	2	20
Curitiba	-	-	-	1	-	-	-	1	-	2	-	1	5
Diamante D'Oeste	-	-	-	-	-	-	1	-	-	-	-	-	1
Dois Vizinhos	296	301	344	311	313	279	305	312	328	353	330	364	3.836
Enéas Marques	23	24	14	25	30	16	21	22	21	38	30	21	285
Espigão Alto do Iguaçu	-	-	-	-	-	-	-	-	-	-	-	1	1
Flor da Serra do Sul	26	25	19	16	15	20	23	15	18	23	24	17	241
Foz do Iguaçu	-	-	-	-	2	-	1	1	-	-	-	-	4
Francisco Beltrão	747	739	837	836	959	928	928	834	920	937	947	1.009	10.621
Guaira	-	-	-	-	-	-	-	-	-	-	1	-	1
Honório Serpa	6	6	12	6	17	10	12	15	11	17	10	18	140
Itapejara d'Oeste	82	95	72	72	86	70	72	90	91	100	70	99	999
Londrina	-	-	-	-	-	-	-	-	1	1	-	-	2
Manfrinópolis	4	3	6	6	5	4	2	5	4	4	1	3	47
Mangueirinha	78	53	93	81	90	70	71	69	92	97	71	88	953
Mariópolis	13	11	14	14	12	9	9	8	11	12	17	15	145
Marmeleiro	56	80	113	85	91	85	94	77	75	92	89	98	1.035
Missal	-	-	-	-	-	-	-	-	1	-	1	-	2
Nova Esperança do Sudoeste	24	21	14	17	13	15	38	28	31	21	33	18	273
Nova Prata do Iguaçu	42	36	47	40	44	34	47	41	37	48	42	48	506
Palmas	220	243	254	228	262	253	217	252	286	289	302	274	3.080
Paranaguá	-	-	-	-	-	-	-	1	-	1	2	1	5
Pato Branco	627	707	769	657	670	596	569	602	627	708	658	689	7.879
Pérola d'Oeste	10	6	9	17	15	8	17	11	13	14	14	12	146
Pinhal de São Bento	6	4	2	1	1	-	2	3	2	-	-	-	21
Planaltina do Paraná	1	-	-	-	-	-	-	-	-	-	-	-	1
Planalto	85	62	90	74	88	83	86	71	97	80	105	106	1.027
Pontal do Paraná	-	-	-	-	-	-	-	-	-	-	1	-	1
Pranchita	58	48	44	36	56	40	62	54	35	52	55	57	597
Quedas do Iguaçu	-	-	-	-	-	-	1	-	-	1	1	1	4
Ramilândia	-	-	-	1	-	-	-	1	-	4	-	-	6
Realeza	138	141	174	132	174	158	147	159	136	158	174	167	1.858
Renascença	19	30	23	35	44	25	42	44	45	40	44	45	436
Rio Bonito do Iguaçu	-	-	-	-	-	-	-	-	-	-	1	-	1
Salgado Filho	20	24	19	15	18	6	17	22	21	14	18	12	206
Salto do Lontra	113	137	138	144	137	106	91	112	101	107	118	106	1.410
Santa Izabel do Oeste	64	62	84	80	89	56	52	67	66	67	65	63	815
Santa Lúcia	-	-	-	-	-	-	-	-	-	-	1	-	1
Santo Antônio do Sudoeste	129	105	115	133	116	108	127	108	132	131	135	129	1.468
São João	25	19	18	20	14	15	38	20	28	30	28	24	279
São Jorge d'Oeste	28	22	34	36	34	22	28	24	18	40	36	38	360
São Miguel do Iguaçu	-	-	-	-	1	-	-	-	1	-	-	1	3
Saudade do Iguaçu	3	2	6	3	3	1	-	-	8	1	1	2	30
sem identificação	150	200	251	238	254	182	305	344	340	395	415	477	3.551
Sulina	3	2	1	1	4	-	2	2	3	1	3	8	30
Toledo	-	-	-	1	-	-	-	-	-	-	-	-	1
Três Barras do Paraná	-	-	-	-	-	-	2	2	-	1	-	1	6
União da Vitória	-	-	-	-	-	-	-	-	-	-	-	1	1
Verê	18	12	24	18	25	20	28	20	16	31	20	25	257
Vitorino	33	19	26	29	26	30	28	30	26	32	30	25	334

ACIONAMENTOS POR TIPO DE ATENDIMENTO

Período: Anual 2025

MUNICÍPIO	NÃO DEFINIDO	PRIMÁRIO	SECUNDÁRIO
Ampére	77	1.038	630
Antonina	-	1	-
Barracão	7	52	359
Bela Vista da Caroba	1	11	9
Boa Esperança do Iguaçu	1	15	19
Boa Vista da Aparecida	-	2	-
Bom Jesus do Sul	4	20	64
Bom Sucesso do Sul	6	34	120
Capanema	50	627	609
Capitão Leônidas Marques	2	3	-
Cascavel	-	7	12
Chopinzinho	62	1.179	286
Clevelândia	58	1.064	459
Coronel Domingos Soares	1	4	2
Coronel Vivida	87	1.308	941
Cruzeiro do Iguaçu	-	20	-
Curitiba	-	2	3
Diamante D'Oeste	1	-	-
Dois Vizinhos	127	2.133	1.576
Enéas Marques	3	23	259
Espigão Alto do Iguaçu	-	1	-
Flor da Serra do Sul	4	39	198
Foz do Iguaçu	1	-	3
Francisco Beltrão	360	5.095	5.166
Guaira	-	-	1
Honório Serpa	3	13	124
Itapejara d'Oeste	51	720	228
Londrina	-	-	2
Manfrinópolis	3	23	21
Mangueirinha	53	725	175
Mariópolis	4	39	102
Marmeleiro	42	515	478
Missal	-	2	-
Nova Esperança do Sudoeste	4	28	241
Nova Prata do Iguaçu	5	44	457
Palmas	156	2.714	210
Paranaguá	-	4	1
Pato Branco	345	6.872	662
Pérola d'Oeste	3	23	120
Pinhal de São Bento	1	11	9
Planaltina do Paraná	-	1	-
Planalto	47	629	351
Pontal do Paraná	1	-	-
Pranchita	14	151	432
Quedas do Iguaçu	1	3	-
Ramilândia	2	4	-
Realeza	81	1.092	685
Renascença	7	130	299
Rio Bonito do Iguaçu	1	-	-
Salgado Filho	5	15	186
Salto do Lontra	33	596	781
Santa Izabel do Oeste	30	339	446
Santa Lúcia	-	1	-
Santo Antônio do Sudoeste	68	994	406
São João	5	63	211
São Jorge d'Oeste	2	49	309
São Miguel do Iguaçu	1	2	-
Saudade do Iguaçu	3	25	2
sem identificação	3.182	319	50
Sulina	1	15	14
Toledo	-	1	-
Três Barras do Paraná	1	5	-
União da Vitória	-	1	-
Verê	7	32	218
Vitorino	13	127	194

Primário = atendimento ao público, acionamento de qualquer lugar no Sudoeste do Paraná

Fonte: BI SAMU CELEPAR

Secundário = solicitações de transferências inter hospitalares, transporte com equipe municipal, SAMU ou mantido no município

Não definido = ligações canceladas, informações, acionamentos múltiplos

REGULAÇÕES DE TRANSFERÊNCIAS

Período: anual 2025



Município	Jan	Fev	Mar	Abr	Mai	Jun	Jul	Ago	Set	Out	Nov	Dez	TOTAL
Ampére	41	48	62	43	62	53	51	51	51	53	61	54	630
Barracão	36	21	28	27	34	46	26	30	30	31	35	15	359
Bela Vista da Caroba	-	3	-	-	-	1	-	-	1	2	2	-	9
Boa Esperança do Iguaçu	-	-	-	1	-	3	2	2	1	4	2	4	19
Bom Jesus do Sul	9	4	4	7	4	5	6	2	8	6	7	2	64
Bom Sucesso do Sul	11	17	10	9	9	4	8	12	14	8	11	7	120
Capanema	27	44	53	44	53	55	54	45	60	49	60	65	609
Cascavel	-	-	2	1	1	1	-	2	1	-	2	2	12
Chopininho	19	27	18	15	37	30	16	18	28	23	23	32	286
Clevelândia	31	38	39	21	40	39	35	43	29	45	40	59	459
Coronel Domingos Soares	-	-	-	1	1	-	-	-	-	-	-	-	2
Coronel Vivida	92	65	67	80	72	79	85	89	77	68	85	82	941
Curitiba	-	-	-	1	-	-	-	1	-	1	-	-	3
Dois Vizinhos	148	122	148	128	137	117	135	117	125	125	127	147	1.576
Enéas Marques	16	22	11	24	30	11	18	21	20	36	29	21	259
Flor da Serra do Sul	24	21	16	14	13	14	19	11	14	19	18	15	198
Foz do Iguaçu	-	-	-	-	2	-	1	-	-	-	-	-	3
Francisco Beltrão	313	332	368	393	500	509	509	425	440	431	466	480	5.166
Guaíra	-	-	-	-	-	-	-	-	-	-	1	-	1
Honório Serpa	6	4	10	4	15	9	11	14	10	17	10	14	124
Itapejara d'Oeste	25	16	11	19	16	16	18	21	15	26	18	27	228
Londrina	-	-	-	-	-	-	-	-	1	1	-	-	2
Manfrinópolis	-	-	2	4	2	4	1	1	2	3	-	2	21
Mangueirinha	16	8	7	14	19	12	10	17	21	19	10	22	175
Mariópolis	9	8	11	8	9	9	5	6	8	6	14	9	102
Marmeleiro	24	30	37	38	44	50	49	41	37	51	38	39	478
Nova Esperança do Sudoeste	22	19	12	15	11	14	34	25	28	19	25	17	241
Nova Prata do Iguaçu	36	33	43	38	40	31	44	37	33	45	36	41	457
Palmas	20	22	13	16	11	15	15	17	17	16	25	23	210
Paranaguá	-	-	-	-	-	-	-	1	-	-	-	-	1
Pato Branco	42	106	59	52	54	69	39	51	44	59	33	54	662
Pérola d'Oeste	8	4	9	15	13	5	16	8	11	14	9	8	120
Pinhal de São Bento	2	1	1	1	-	-	-	3	1	-	-	-	9
Planalto	32	10	45	27	37	24	31	19	29	27	43	27	351
Pranchita	44	32	33	27	35	31	45	36	28	38	42	41	432
Realeza	52	51	72	50	63	50	54	58	55	51	75	54	685
Renascença	15	24	13	21	32	11	32	29	33	32	27	30	299
Salgado Filho	15	21	17	15	18	6	15	19	18	14	16	12	186
Salto do Lontra	62	60	79	86	78	71	50	56	58	63	64	54	781
Santa Izabel do Oeste	35	24	43	48	51	32	35	36	42	33	33	34	446
Santo Antônio do Sudoeste	40	34	30	37	24	24	35	29	40	47	37	29	406
São João	17	12	13	13	10	13	28	15	23	26	21	20	211
São Jorge d'Oeste	26	18	32	35	32	19	26	19	14	30	24	34	309
Saudade do Iguaçu	-	-	-	-	-	-	-	-	1	1	-	-	2
sem identificação	-	3	2	10	4	3	3	3	5	4	6	7	50
Sulina	2	2	-	-	1	-	-	2	2	1	1	3	14
Verê	13	9	21	14	20	19	25	19	14	28	19	17	218
Vitorino	18	13	13	16	17	17	19	16	14	17	20	14	194

ENVIO DE EQUIPES DO SAMU POR TIPO POR MUNICÍPIO

Período: anual 2025

MUNICÍPIO	USA	USB
Ampére	109	895
Antonina	-	-
Barracão	60	19
Bela Vista da Caroba	1	3
Boa Esperança do Iguaçu	3	6
Boa Vista da Aparecida	-	-
Bom Jesus do Sul	12	10
Bom Sucesso do Sul	35	5
Capanema	74	518
Capitão Leônidas Marques	-	-
Cascavel	1	6
Chopininho	415	850
Clevelândia	111	936
Coronel Domingos Soares	-	2
Coronel Vivida	179	1.084
Cruzeiro do Iguaçu	4	9
Curitiba	2	2
Diamante D'Oeste	-	-
Dois Vizinhos	463	1.651
Enéas Marques	29	14
Espigão Alto do Iguaçu	-	-
Flor da Serra do Sul	29	12
Foz do Iguaçu	1	-
Francisco Beltrão	1.260	4.374
Guaira	1	-
Honório Serpa	38	14
Itapejara d'Oeste	52	633
Londrina	1	-
Manfrinópolis	9	6
Mangueirinha	72	592
Mariópolis	25	16
Marmeleiro	92	344
Missal	-	-
Nova Esperança do Sudoeste	42	17
Nova Prata do Iguaçu	56	28
Palmas	105	2.189
Paranaguá	-	-
Pato Branco	1.212	4.957
Pérola d'Oeste	14	15
Pinhal de São Bento	3	10
Planaltina do Paraná	-	1
Planalto	48	552
Pontal do Paraná	-	-
Pranchita	61	123
Quedas do Iguaçu	-	-
Ramilândia	-	-
Realeza	333	747
Renascença	38	72
Rio Bonito do Iguaçu	-	-
Salgado Filho	16	3
Salto do Lontra	113	533
Santa Izabel do Oeste	109	252
Santa Lúcia	-	-
Santo Antônio do Sudoeste	51	834
São João	90	33
São Jorge d'Oeste	37	17
São Miguel do Iguaçu	1	-
Saudade do Iguaçu	5	14
Sulina	5	5
Toledo	-	-
Três Barras do Paraná	-	-
União da Vitória	1	-
Verê	19	22
Vitorino	72	58

MOTIVO DOS ACIONAMENTOS (LIGAÇÕES)

Período: anual 2025



Município	NÃO CLASSIFICADO	ACIDENTE_TRANSITO	CAUSAS_EXTERNAS	CLINICO	GINECO_OBSJETRICO	PSIQUIATRICO
Ampére	235	198	290	968	69	106
Antonina	1	-	-	-	-	-
Barracão	57	22	51	269	29	-
Bela Vista da Caroba	4	1	5	13	-	-
Boa Esperança do Iguaçu	7	5	6	19	-	2
Boa Vista da Aparecida	-	-	-	2	-	-
Bom Jesus do Sul	12	5	10	59	5	1
Bom Sucesso do Sul	15	3	20	118	2	6
Capanema	225	72	167	753	170	41
Capitão Leônidas Marques	5	-	-	-	-	-
Cascavel	6	1	2	11	-	-
Chopininho	304	146	190	897	86	95
Clevelândia	228	83	178	1.123	21	73
Coronel Domingos Soares	3	-	2	4	-	-
Coronel Vivida	305	206	416	1.405	57	104
Cruzeiro do Iguaçu	10	9	1	3	1	2
Curitiba	2	-	-	4	-	-
Diamante D'Oeste	1	-	-	-	-	-
Dois Vizinhos	602	345	562	2.371	164	156
Enéas Marques	11	19	61	172	20	7
Espigão Alto do Iguaçu	1	-	-	-	-	-
Flor da Serra do Sul	15	22	46	152	4	9
Foz do Iguaçu	1	-	-	3	-	-
Francisco Beltrão	1.425	922	1.331	7.148	142	377
Guaíra	-	-	-	1	-	-
Honório Serpa	15	6	11	107	6	4
Itapejara d'Oeste	166	101	101	655	9	53
Londrina	1	-	-	1	-	-
Manfrinópolis	7	8	8	23	-	4
Mangueirinha	169	84	97	605	20	56
Mariópolis	14	7	19	103	6	6
Marmeleiro	138	89	155	671	9	41
Missal	2	-	-	-	-	-
Não identificado	3.551	-	-	-	-	-
Nova Esperança do Sudoeste	22	21	41	190	11	-
Nova Prata do Iguaçu	26	33	73	317	68	6
Palmas	657	234	428	1.813	97	239
Paranaguá	5	-	-	-	-	-
Pato Branco	1.421	716	1.039	4.925	103	536
Pérola d'Oeste	15	20	44	69	10	-
Pinhal de São Bento	5	3	3	12	2	-
Planaltina do Paraná	-	1	-	-	-	-
Planalto	140	81	174	630	43	35
Pontal do Paraná	1	-	-	-	-	-
Pranchita	52	36	109	370	29	19
Quedas do Iguaçu	4	-	-	-	-	-
Ramilândia	6	-	-	-	-	-
Realeza	309	180	261	1.061	116	107
Renascença	36	36	55	301	12	19
Rio Bonito do Iguaçu	1	-	-	-	-	-
Salgado Filho	10	15	30	141	8	5
Salto do Lontra	131	95	194	894	116	56
Santa Izabel do Oeste	109	68	140	465	57	25
Santa Lúcia	1	-	-	-	-	-
Santo Antônio do Sudoeste	213	160	247	842	42	70
São João	31	18	31	193	18	10
São Jorge d'Oeste	29	29	71	207	39	-
São Miguel do Iguaçu	2	-	-	1	-	-
Saudade do Iguaçu	7	9	1	14	1	1
Sulina	6	6	5	14	-	2
Toledo	-	-	-	1	-	-
Três Barras do Paraná	6	-	-	-	-	-
União da Vitória	-	-	-	1	-	-
Verê	28	25	46	149	16	2
Vitorino	55	27	29	236	6	11

REGULAÇÃO DO ACESSO E CLASSIFICAÇÃO DE RISCO

Período: anual 2025

MUNICÍPIO	NÃO CLASSI.	EMERGÊNCIA	NÃO URGENTE	URGÊNCIA
Ampére	109	133	734	769
Antonina	-	-	1	-
Barracão	23	13	132	250
Bela Vista da Caroba	2	1	12	6
Boa Esperança do Iguaçu	3	3	12	17
Boa Vista da Aparecida	-	1	-	1
Bom Jesus do Sul	5	2	35	46
Bom Sucesso do Sul	10	7	64	79
Capanema	77	100	505	604
Capitão Leônidas Marques	2	1	2	-
Cascavel	3	-	5	11
Chopininho	101	156	632	638
Clevelândia	90	138	705	648
Coronel Domingos Soares	1	1	3	2
Coronel Vivida	139	166	969	1.062
Cruzeiro do Iguaçu	1	5	5	9
Curitiba	-	-	3	2
Diamante D'Oeste	1	-	-	-
Dois Vizinhos	203	308	1.524	1.801
Enéas Marques	13	4	102	166
Espigão Alto do Iguaçu	-	1	-	-
Flor da Serra do Sul	10	9	87	135
Foz do Iguaçu	1	-	1	2
Francisco Beltrão	704	704	4.538	4.675
Guaira	-	-	-	1
Honório Serpa	5	4	46	85
Itapejara d'Oeste	73	95	421	410
Londrina	-	-	1	1
Manfrinópolis	4	4	17	22
Mangueirinha	71	103	392	387
Mariópolis	8	9	49	79
Marmeleiro	67	71	412	485
Missal	-	-	1	1
Nova Esperança do Sudoeste	8	8	89	168
Nova Prata do Iguaçu	13	15	168	310
Palmas	238	353	1.322	1.167
Paranaíba	-	1	1	3
Pato Branco	656	831	3.826	2.566
Pérola d'Oeste	5	6	47	88
Pinhal de São Bento	1	4	9	7
Planaltina do Paraná	-	1	-	-
Planalto	73	88	434	432
Pontal do Paraná	1	-	-	-
Pranchita	26	20	207	344
Quedas do Iguaçu	1	-	1	2
Ramilândia	2	1	3	-
Realeza	120	121	752	865
Renascença	16	17	151	252
Rio Bonito do Iguaçu	1	-	-	-
Salgado Filho	11	2	87	106
Salto do Lontra	69	76	596	669
Santa Izabel do Oeste	41	53	314	407
Santa Lúcia	-	-	1	-
Santo Antônio do Sudoeste	98	147	588	635
São João	11	18	84	166
São Jorge d'Oeste	13	8	126	213
São Miguel do Iguaçu	1	-	-	2
Saudade do Iguaçu	3	5	11	11
sem identificação	3.225	32	196	98
Sulina	2	4	6	18
Toledo	1	-	-	-
Três Barras do Paraná	1	-	3	2
União da Vitória	-	-	-	1
Verê	11	6	92	148
Vitorino	23	21	127	163

QUAIS EQUIPES ATENDERAM CADA MUNICÍPIO

Período: anual 2025



Município	reajuste	USA 01_PB	USA 02_FB	USA 03_CHOP	USA 04_REA	USA 05_DV	USB 01_PB	USB 02_PB	USB 03_CLEV	USB 04_PAL	USB 05_FB	USB 06_FB	USB 07_DV	USB 08_CHOP	USB 09_CVV	USB 10_MANG	USB 11_REA	USB 12_SAS	USB 13_ITAP	USB 14_AMP	USB 15_PLAN	USB 16_S1
Ampére	864	1	20	-	83	3	-	-	-	-	-	-	-	-	-	-	5	1	-	891	-	-
Antonina	1	-	-	-	-	-	-	-	-	-	-	-	-	-	-	-	-	-	-	-	-	-
Barracão	350	1	50	-	10	-	-	-	-	-	2	4	-	-	-	-	-	-	4	-	-	-
Bela Vista da Caroba	20	-	-	-	1	-	-	-	-	-	-	-	-	-	-	-	-	-	1	-	-	2
Boa Esperança do Iguaçu	30	-	1	-	-	2	-	-	-	-	-	-	6	-	-	-	-	-	-	-	-	-
Boa Vista da Aparecida	2	-	-	-	-	-	-	-	-	-	-	-	-	-	-	-	-	-	-	-	-	-
Bom Jesus do Sul	70	-	6	-	5	1	-	-	-	-	-	1	-	-	-	-	-	-	7	1	-	-
Bom Sucesso do Sul	123	34	-	1	-	-	1	2	-	-	-	-	-	-	-	-	-	-	1	-	-	-
Capanema	837	-	3	-	65	6	-	-	-	-	-	-	-	-	-	-	-	7	1	-	1	462
Capitão Leônidas Marques	5	-	-	-	-	-	-	-	-	-	-	-	-	-	-	-	-	-	-	-	-	-
Cascavel	13	1	-	-	-	-	1	2	-	1	-	-	-	1	-	-	2	-	-	-	-	-
Chopininho	475	15	1	399	-	1	2	2	-	-	-	-	-	830	7	-	-	-	-	-	-	-
Clevelândia	654	99	2	11	-	-	2	5	929	1	-	-	-	-	-	-	-	-	-	1	-	-
Coronel Domingos Soares	7	-	-	-	-	-	-	-	-	1	-	-	-	-	-	-	-	-	-	-	-	-
Coronel Vivida	1.224	61	-	117	-	1	3	7	-	-	1	-	-	3	1.009	-	-	-	2	-	-	-
Cruzeiro do Iguaçu	13	-	-	-	-	4	-	-	-	-	-	-	8	-	-	-	-	-	-	-	-	-
Curitiba	1	-	1	1	-	1	-	-	-	-	-	1	-	-	-	-	-	-	-	-	-	-
Diamante D'Oeste	1	-	-	-	-	-	-	-	-	-	-	-	-	-	-	-	-	-	-	-	-	-
Dois Vizinhos	2.087	7	114	17	9	316	1	-	-	-	1	1	1.534	-	-	-	-	-	-	-	-	-
Enéas Marques	248	-	22	-	1	5	-	-	-	-	2	6	1	-	-	-	-	-	-	-	-	-
Espigão Alto do Iguaçu	1	-	-	-	-	-	-	-	-	-	-	-	-	-	-	-	-	-	-	-	-	-
Flor da Serra do Sul	207	1	26	-	-	2	-	-	-	-	5	5	-	-	-	-	-	-	-	-	-	-
Foz do Iguaçu	3	1	-	-	-	-	-	-	-	-	-	-	-	-	-	-	-	-	-	-	-	-
Francisco Beltrão	5.728	34	1.201	18	2	7	-	2	-	-	2.064	2.043	-	1	-	-	-	-	2	3	-	-
Guaira	-	-	-	1	-	-	-	-	-	-	-	-	-	-	-	-	-	-	-	-	-	-
Honório Serpa	96	11	-	27	-	-	1	-	-	-	-	-	-	1	11	-	-	-	-	-	-	-
Itapejara d'Oeste	406	47	2	2	-	1	-	1	-	-	-	-	-	-	-	-	-	-	631	-	-	-
Londrina	1	1	-	-	-	-	-	-	-	-	-	-	-	-	-	-	-	-	-	-	-	-
Manfrinópolis	35	-	9	-	-	-	-	-	-	-	2	2	-	-	-	-	-	-	-	-	-	-
Mangueirinha	368	8	-	64	-	-	-	-	-	2	-	-	1	-	-	586	-	-	-	-	-	-
Mariópolis	115	25	-	-	-	-	5	6	1	-	1	-	-	-	-	-	-	-	-	-	-	-
Marmeleiro	675	-	92	-	-	-	-	-	-	-	176	134	-	-	-	-	-	-	-	-	-	-
Missal	2	-	-	-	-	-	-	-	-	-	-	-	-	-	-	-	-	-	-	-	-	-
Nova Esperança do Sudoeste	228	1	22	1	7	11	-	-	-	-	1	-	-	-	-	-	-	-	-	-	-	16
Nova Prata do Iguaçu	439	-	5	-	41	11	-	-	-	-	1	-	1	-	-	-	-	-	-	-	-	26
Palmas	1.167	66	-	39	-	-	4	9	3	2.006	-	-	-	1	-	1	-	-	-	-	-	-
Paranaguá	5	-	-	-	-	-	-	-	-	-	-	-	-	-	-	-	-	-	-	-	-	-
Pato Branco	2.598	1.187	9	16	1	-	2.190	2.413	1	2	3	4	-	1	-	-	-	-	1	-	-	-
Pérola d'Oeste	130	-	2	-	10	2	-	-	-	-	-	-	-	-	-	-	-	-	1	-	-	14
Pinhal de São Bento	13	-	1	-	2	-	-	-	-	-	1	-	-	-	-	-	-	-	-	9	-	-
Planaltina do Paraná	-	-	-	-	-	-	-	-	-	-	-	-	-	-	-	-	-	-	-	-	1	-
Planalto	503	-	3	-	41	4	-	-	-	-	-	-	-	-	-	-	1	-	-	-	-	540
Pontal do Paraná	1	-	-	-	-	-	-	-	-	-	-	-	-	-	-	-	-	-	-	-	-	-
Pranchita	431	-	7	-	52	2	-	-	-	-	1	-	-	-	-	-	1	120	-	-	-	-
Quedas do Iguaçu	4	-	-	-	-	-	-	-	-	-	-	-	-	-	-	-	-	-	-	-	-	-
Ramilândia	6	-	-	-	-	-	-	-	-	-	-	-	-	-	-	-	-	-	-	-	-	-
Realeza	967	-	10	1	320	1	-	-	-	-	1	-	-	-	-	-	737	-	-	8	2	1
Renascença	347	1	35	-	1	1	-	-	-	-	34	26	-	-	-	-	1	-	-	-	-	-
Rio Bonito do Iguaçu	1	-	-	-	-	-	-	-	-	-	-	-	-	-	-	-	-	-	-	-	-	-
Salgado Filho	190	-	15	-	1	-	-	-	-	-	1	2	-	-	-	-	-	-	-	-	-	-
Salto do Lontra	838	-	19	1	67	26	-	-	-	-	1	1	-	-	-	-	-	-	-	-	-	531
Santa Izabel do Oeste	505	-	6	-	97	6	-	-	-	-	-	-	-	-	-	-	242	3	-	2	-	3
Santa Lúcia	1	-	-	-	-	-	-	-	-	-	-	-	-	-	-	-	-	-	-	-	-	-
Santo Antônio do Sudoeste	690	1	8	-	40	2	-	-	-	-	1	1	-	-	-	-	-	828	-	4	1	-
São João	180	5	1	76	-	8	-	1	-	-	-	-	1	23	2	-	-	-	2	-	-	-
São Jorge d'Oeste	322	1	10	9	-	17	-	-	-	-	1	-	12	-	-	-	-	-	-	-	-	-
São Miguel do Iguaçu	2	1	-	-	-	-	-	-	-	-	-	-	-	-	-	-	-	-	-	-	-	-
Saudade do Iguaçu	16	-	-	5	-	-	-	-	-	-	-	-	-	14	-	-	-	-	-	-	-	-
Sulina	23	1	-	4	-	-	-	-	-	-	-	-	-	4	-	-	-	-	-	-	-	-
Toledo	1	-	-	-	-	-	-	-	-	-	-	-	-	-	-	-	-	-	-	-	-	-
Três Barras do Paraná	6	-	-	-	-	-	-	-	-	-	-	-	-	-	-	-	-	-	-	-	-	-
União da Vitória	-	-	1	-	-	-	-	-	-	-	-	-	-	-	-	-	-	-	-	-	-	-
Verê	226	1	7	2	-	9	-	-	-	-	5	2	6	-	-	-	-	-	4	-	-	-
Vitorino	237	71	-	-	1	-	28	25	-	-	1	-	-	-	-	-	-	-	-	-	-	-

Siglas:

USA – Unidade de Suporte Avançado (UTI Móvel) + sigla do município sede

USB – Unidade de Suporte Básico + sigla do município sede

DESTINO DOS PACIENTES REGULADOS

Período: anual 2025



DESTINO DOS PACIENTES	Atendimentos
CASA DE SAÚDE DE SANTA IZABEL DO OESTE	227
CEDIMAGEM	3
CENTRO DE SAÚDE INTEGRADO ENEAS MARQUES	1
CENTRO DE SAÚDE VITORINO	7
CEONC	1
CEONC - HOSPITAL DO CÂNCER DE FRANCISCO BELTRAO	304
CRD	5
FUNDACAO HOSPITALAR DA FRONTEIRA PRANCHITA	121
HOSPITAL ANGELINA CARON	1
HOSPITAL DE RETAGUARDA – HRC	1
HOSPITAL DO CANCER DE CASCAVEL UOPECCAN	2
HOSPITAL DO TRABALHADOR	1
HOSPITAL DOS TRABALHADORES RURAIS DE VERÊ	3
HOSPITAL DR JULIO ZAVALA BARRIENTOS - SÃO JORGE D'OESTE	1
HOSPITAL E MATERNIDADE SANTA IZABEL - SANTO ANTONIO SUDOESTE PR	675
HOSPITAL E MATERNIDADE SÃO SEBASTIÃO - CLEVELÂNDIA	805
HOSPITAL GERAL INTERMUNICIPAL-HGI DR. ARYZONE MENDES D	2.276
HOSPITAL INFANTIL PEQUENO PRINCIPE	2
HOSPITAL MUNICIPAL DIONÍSIO CERQUEIRA - SC	2
HOSPITAL MUNICIPAL NOSSA SENHORA APARECIDA - REALEZA	478
HOSPITAL NOSSA SENHORA DE LOURDES - PLANALTO	488
HOSPITAL PALMA SOLA	2
HOSPITAL PRO VIDA DOIS VIZINHOS	565
HOSPITAL REGIONAL DO SUDOESTE WALTER ALBERTO PECOITS - FRANCISCO BELTRÃO	6.934
HOSPITAL REGIONAL TELEMACHO BORBA	1
HOSPITAL ROCIO CENTRO	1
HOSPITAL SANTA PELIZZARI - PALMAS	282
HOSPITAL SANTA RITA AMPERE	805
HOSPITAL SANTA RITA DE CÁSSIA - PALMA SOLA SC	4
HOSPITAL SAO FRANCISCO - FRANCISCO BELTRÃO	2.022
HOSPITAL SAO JUDAS TADEU MANGUEIRINHA	475
HOSPITAL SAO LUCAS CAMPO LARGO	1
HOSPITAL SAO LUCAS FAG	1
HOSPITAL SAO MATHEUS NOVA ESPERANCA DO SUDOESTE	4
HOSPITAL SUDOESTE CAPANEMA	364
HOSPITAL UNIVERSITÁRIO DO OESTE DO PARANÁ - HUOP	16
HOSPITAL UNIVERSITARIO EVANGELICO MACKENZIE	2
HOSPITAL VIDA E SAÚDE SÃO JOÃO	13
INSTITUTO NOSSA VIDA CORONEL VIVIDA	51
INSTITUTO POLICLÍNICA DE PATO BRANCO	2.194
INSTITUTO SANTE HOSPITAL DE DIONISIO CERQUEIRA	9
INSTITUTO SAO JOSE	1
INSTITUTO SAO LUCAS DE PATO BRANCO - HOSPITAL SAO LUCAS	1.839
PA 24H - NOVA PRATA DO IGUAÇU	9
PA CENTRO DE SAÚDE RENASCENÇA - PR	11
PA CENTRO MUNICIPAL DE SAÚDE 24H SALGADO FILHO	2
PA CENTRO MUNICIPAL DE SAUDE DE SALTO DO LONTRA	461
PA DE MARIÓPOLIS	2
PA DE MARMELEIRO	44
PA DE REALEZA	307
PA DE SANTO ANTÔNIO DO SUDOESTE	67
POLICLINICA CHOPINZINHO - INSTITUTO SÃO RAFAEL CHOPINZINHO	1.001
POLICLÍNICA SÃO VICENTE DE PAULA - FRANCISCO BELTRÃO	46
PRONTO ATENDIMENTO 24 HORAS MANGUEIRINHA	48
PRONTO ATENDIMENTO MUNICIPAL DE PÉROLA DO OESTE	3
REGULAÇÃO SEM NECESSIDADE DE ENCAMINHAMENTO	17.972
TOMOCLIN FRANCISCO BELTRÃO	56
UNIDADE MISTA DE SAÚDE DR. OSMAN SIMÕES ITAPEJARA DO OESTE	551
UNIRADI	3
UPA DOIS VIZINHOS	1.011
UPA FRANCISCO BELTRÃO	3.321
UPA I UNIDADE DE PRONTO ATENDIMENTO DE CORONEL VIVIDA	906
UPA PALMAS	1.558
UPA PATO BRANCO	4.091

RESIDÊNCIA DOS PACIENTES X ONDE FORAM ATENDIDOS

Período: anual 2025



Reside em / Local da ocorrência Informação obtida na ficha de atendimento da equipe do SAMU 192 no ano de 2025	Amperê	Barracão	Bela Vista Da Caroba	Boa Esperança do Iguaçu	Bom Jesus do Sul	Bom Sucesso do Sul	Capanema	Chopininho	Clevelândia	Coronel de Vivida	Coronel Domingos Soares	Cruzeiro do Iguaçu	Dois Vizinhos	Enéas Marques	Flor da Serra do Sul	Francisco Beltrão	Honório Serpa	Itaipajara do Oeste	Mairinópolis	Mangueirinha	Maripólis	Marmeleiro	Nova Esperança Sud.	Nova Prata do Iguaçu	Palmas	Pato Branco	Pérola do Oeste	Pinhal de São Bento	Planalto	Pranchita	Realeza	Renascença	Salgado Filho	Salto do Lontra	Santa Izabel D' Oeste	Santo Antonio do Sudoeste	São João	São Jorge do Oeste	Saúde do Iguaçu	Sulina	Verê	Vitorino	Total Geral				
AMPERE	939						1	1	2			2				35						1	1		1		3	10		1	3	8	6									1014					
BARRACÃO	2	10						2		1						37	1							2			1	2	8	3					3								58				
BELA VISTA DA CAROBA			2													2																												19			
BOA ESPERANÇA DO IGUAÇU				1					2				5			6																			2									16			
BOM JESUS DO SUL	2	1			6	5										7									2																			23			
BOM SUCESSO DO SUL					1	27										4	3								13												1							49			
CAPANEMA							436	2					1			36									1		24	1	9							2								512			
CHOPININHO								1027		18						2	1								23										1				1	2	1			1077			
CLEVELÂNDIA								4	923	1						1			2					5	39																		975				
CORONEL DOMINGOS SOARES								2		1						2								11	2																			19			
CORONEL VIVIDA								27	1056								1	5	1						42																			1133			
CRUZEIRO DO IGUAÇU	1									1		5	21			5																												34			
DOIS VIZINHOS	1							5	4				1819	2		90	5						2		9	2																		1954			
FLOR DA SERRA																14	24																											43			
FRANCISCO BELTRÃO	7		1					3	5			12	3	3	4384		7	2		15				2	11																			4478			
HONÓRIO SERPA										8	8						35		2																										64		
ITAJAÍ DO OESTE					1				2	10			5			13	564																												643		
MANFRINÓPOLIS	1															14		8	3																										27		
MANGUEIRINHA								9	5	5			1				1							1	21																				630		
MARMELEIRO													1			166								2	5																			3	426		
NOVA ESPERANÇA SUD.										1			3			24	1							35																					79		
NOVA PRATA DO IGUAÇU										2			1	2		34								52																					109		
PALMAS								4	6							7			7						1688	25	2																		1739		
Palmas																								12																					12		
PATO BRANCO	1					2		6	12	8			2			12	20	2	1	1					4	5183		2																		5278	
PÉROLA DO OESTE			1														10									2	15	3	12	6																51	
PINHAL DE SÃO BENTO	18																10																												35		
PLANALTO	4						13									17									1		6																		567		
PRANCHITA	1															23											3																			153	
REALIZA	7															81							1		1																				1002		
RENASCENÇA																50							9																							122	
SALGADO FILHO	2															16																													32		
SALTO DO LONTRA	1												5			58																													652		
SÃO JOÃO								27		6			3			1		9																												136	
SÃO JORGE DO OESTE								3		1			24			32																														93	
SAÚDE DO IGUAÇU								41		2																																				786	
STO. ANTONIO DO SUDOESTE	16	1					1									43							1		1	3	2																		810		
SULINA								12								1																														20	
VERÊ													7			18		7	1																											53	
VITORINO																	1																														71
Total Geral	1003	12	3	2	7	35	455	1184	956	1122	1	6	1917	5	17	5264	37	623	8	609	3	283	38	59	1727	5500	21	10	559	125	943	77	15	619	35	786	81	32	14	5	21	85	24304				

PACIENTES COM REGISTRO DE RESIDENCIA FORA DO SUDOESTE DO SUDOESTE DO PARANÁ																																																																																																																																																																																			
ANDRÁ PR	1	Cachoeirinha	1	CIANORTE/PR	1	FAZENDA RIO GRANDE	4	GUARAREMA-SP	1	Jaraguá do Sul	1	APUCARANA	1	CALMON, SC	1	CIDADE GAUCHA - RS	1	FLOR DA CUNHA-RS	3	GUARATUBA/ PR	3	Jardim Alegre	2	ARARANGUARA-SC	1	CAMBE PR	1	CONCORDIA SC	5	FLORESTÓPOLIS PR.	1	GUATAMBU SC	1	JOAÇABA SC	1	ARGENTINA	8	CAMPINA - SP	1	CornélioProcópio	2	FLORIANÓPOLIS SC	3	Horizontina	1	Joinville	5	ARROJO TRINTA - SC)	1	CAMPO ERÊ	11	Coronel Martins/ santa Catarina	2	FOZ DO IGUAÇU - PR	16	IJUI RS	2	JUPIÁ/SC	4	ASSIS CHATOBRAND	1	CAMPO LARGO	11	CUNHATÁI SC	2	foz do jordao	1	Invernadinha	1	Laranjal/ Pr	1	BALNEÁRIO CAMBORIU - SC	1	CANDÓI	3	CURITIBA	24	Frederico Soares	1	IOMERE - SC	1	laranjeiras	6	BARRA VELHA	1	CANOINHAS	1	DESCONHECIDO	2	Galvão Sc	2	IPUAÇU	1	LEBON REGIS - S/C	1	BENTO GONÇALVES / RS	1	CANTAGALO	3	DIADEMA SP	1	GETULIO VARGAS/RS	1	Irati - PR	1	LINS - SP	1	BIRIGUI, SÃO PAULO	1	CAPITAO LEONIDAS MARQUES	4	DIONÍSIO CERQUEIRA	26	GOIANIA	1	itapiculandia	1	LONDRINA	5	Blumenau SC	4	CARAZINHO	1	DOURADOS-MS	1	GOIANIA	1	ITAJAI	1	LUCAS DO RIO VERDE	1	BOA VISTA DA APARECIDA-PR	2	CASCAVEL	31	ERECHIM - RS	2	Guaíra	1	Itanhaém SP	1	MAFRA SC	1	Boa Vista do Burica - Rs	1	CATANDUVAS	2	ERVAL SECO RS	1	GUAÍRA	3	ITAPUI/SP	1	MANDAGUARI	1	BOM RETIRO SC	1	CAXIAS DO SUL RS	3	ESPIGAO ALTO DO IGUAÇU	4	GUARANIACU - PR	4	ITATIAIA RJ (SIC PM)	1	Maranhão	1	CAÇADORSC	5	CHAPECÓ	13	FAXINAL DOS GUEDES	2	GUARAPUAVA	2	JAGUARECI	1	MARAVILHA/SC	2
MARECHAL CANDIDO RONDON	5	NOVA SANTA ROSA-PR	1	PRINCESA SC+A48-A70	1	SANTA CATARINA	2	SÃO JOSE DOS PINHAIS	1	TIEN PR	2	MARALVA - PR	1	NOVO HAMBURGO - RS	12	QUEDAS DO IGUAÇU	1	SANTA CECILIA - SC	1	SÃO LOURENÇO DO OESTE - SC	27	TOLEDO PR	7	MARINGÁ	5	NOVO HORIZONTE	1	RESTINGA SECA - RS	1	santa cruz rio grande do sul	1	SÃO MIGUEL DO IGUAÇU	5	TRES DE MAIO / RS	4	MARQUINHOS - PARANA	1	OUTRO PAÍS	1	RIBEIRÃO CLARO	1	SANTA HELENA SANTA CATARINA	2	sao miguel do oeste	3	Trindade do Sul - RS	1	MATELANDIA PR	1	OUTROS	27	RIBEIRÃO AO PRETO -SP	1	Santa Maria - RS	4	SÃO MIOGUEL DAS MISSÕES	1	Tunvo	1	MATINHOS	1	PALMASOLA	9	Rinãoo torcido	1	SANTA TEREZA DO OESTE PR	2	SÃO PAULO	9	UMAITA RS	1	MATO GROSSO SUL	1	PALOTINA	3	RIO BONITO DO IGUAÇU	2	SANTA TEREZINHA DO ITAÍPU	2	SÃO ROQUE DO CHOPIM	5	UMJARAMA PR	4	Medianeira	4	PARAGUAI	3	RIO DE JANEIRO	3	SÃO PAULO	1	SAPIRANGA - RIO GRANDE DO SUL	1	UNIAO DA VITORIA	5	MIRAGUAI - RS	1	Paulo Frontin	1	RIO DO SUL - SC	1	SÃO BERNARDINO - SC	1	SAPOPEMA	1	URUGUAIANA RS	1	MODELO SC	1	PELOTAS RS	1	rio grande do sul	1	SAO BENTO DO SUL	1	sc	1	VENEZUELA	2	MORADOR DE RUA	2	PINHALZINHO SC	2	RIO Grande do Sul	4	SAO BERNARDINO - SANTA CATARINA	1	SEARA-SC	1	VERONA (ITÁLIA)	1	NOMADE	1	PINHÃO	2	RIO NEGRINHO	2	SAO BERNARDINO	2	serra alta s/c	1	VIANÓPOLIS-GO	1	NONOAI-RS	1	pomerode sc	1	RODEIO BONITO RS	1	SAO JOAO BATISTA SANTA CATARINA	1	SOROCABA - SP	2	VIDEIRA/SC	1	Nova conquista	2	PONTA GROSSA	3																				

OCORRÊNCIAS POR EQUIPE

Período: anual 2025



Prefixo	Jan	Fev	Mar	Abr	Mai	Jun	Jul	Ago	Set	Out	Nov	Dez
USA 01_PB	116	125	118	107	130	107	105	142	104	112	117	145
USA 02_FB	90	103	108	118	126	133	143	123	130	141	136	130
USA 03_CHOP	46	55	52	52	63	65	64	65	62	72	51	66
USA 04_REA	55	45	60	50	80	64	65	62	76	56	70	67
USA 05_DV	28	19	23	24	26	24	33	41	37	45	32	49
USB 01_PB	144	169	180	173	154	164	148	165	163	181	176	158
USB 02_PB	181	191	215	177	191	149	151	157	191	186	179	185
USB 03_CLEV	47	70	60	53	100	74	70	60	65	56	76	88
USB 04_PAL	123	125	115	128	158	138	123	144	152	160	184	147
USB 05__FB	149	146	154	150	167	184	187	170	188	185	169	173
USB 06_FB	126	126	161	165	187	169	173	172	179	165	174	188
USB 07_DV	87	112	106	124	106	98	104	108	119	144	120	125
USB 08_CHOP	60	57	62	51	61	71	37	77	64	67	59	84
USB 09_CVV	71	66	79	61	86	79	68	72	67	72	94	86
USB 10_MANG	41	29	50	37	55	39	44	35	52	52	45	41
USB 11_REA	66	71	72	62	83	71	60	76	52	82	77	74
USB 12_SAS	69	61	62	71	80	70	71	66	70	67	73	86
USB 13_ITAP	44	58	40	39	53	35	44	53	48	52	42	53
USB 14_AMP	60	66	64	65	87	52	69	57	83	72	58	70
USB 15_PLAN	56	71	62	68	67	82	68	66	85	70	82	79
USB 16_SL	38	61	37	47	46	36	33	36	36	31	52	41

Prefixo	Atendimento Primário	Atendimento Secundário
USA 01_PB	1.025	658
USA 02_FB	758	953
USA 03_CHOP	315	497
USA 04_REA	304	553
USA 05_DV	200	250
USB 01_PB	2.106	132
USB 02_PB	2.327	148
USB 03_CLEV	924	10
USB 04_PAL	1.933	80
USB 05__FB	1.828	478
USB 06_FB	1.742	491
USB 07_DV	1.556	14
USB 08_CHOP	806	73
USB 09_CVV	930	99
USB 10_MANG	587	-
USB 11_REA	973	23
USB 12_SAS	961	5
USB 13_ITAP	643	1
USB 14_AMP	911	8
USB 15_PLAN	1.013	9
USB 16_SL	563	14

Siglas:

USA – Unidade de Suporte Avançado (UTI Móvel) + sigla do município sede

USB – Unidade de Suporte Básico + sigla do município sede

VCBM – Viatura do Corpo de Bombeiros Militar + sigla do município sede]

Atendimento Primário - atendimento ao público

Atendimento Secundário - atendimento de transferências, exames, etc

Fonte: BI SAMU CELEPAR

TEMPO RESPOSTA POR EQUIPE

Atendimentos primários dentro do município sede da equipe
classificados como emergência (vermelho)

Período: anual 2025



EQUIPE	Atendimentos	Tempo de alocação à chegada ao local	Tempo no local do atendimento	Tempo de transporte ao estabelecimento de saúde
USA 01_PB	328	07:59	16:47	07:34
USA 02_FB	227	09:15	12:41	07:31
USA 03_CHOP	151	10:47	16:46	08:42
USA 04_REA	55	08:11	15:22	08:19
USA 05_DV	62	08:39	14:51	08:20
USB 01_PB	175	07:20	15:10	07:06
USB 02_PB	185	07:08	13:56	07:27
USB 03_CLEV	121	06:46	13:00	05:58
USB 04_PAL	245	10:17	11:36	06:59
USB 05_FB	150	08:48	13:04	07:54
USB 06_FB	137	08:22	12:04	07:54
USB 07_DV	169	08:12	14:42	06:22
USB 08_CHOP	66	08:26	12:42	06:57
USB 09_CVV	120	07:16	13:38	06:38
USB 10_MANG	77	11:42	18:12	08:02
USB 11_REA	58	05:37	14:27	07:06
USB 12_SAS	141	09:30	13:21	07:28
USB 13_ITAP	81	07:22	13:28	05:50
USB 14_AMP	117	06:08	12:33	07:36
USB 15_PLAN	86	08:41	14:32	08:06
USB 16_SL	63	09:34	15:14	07:09
TEMPO MÉDIO		08:34	13:28	06:58

Tempo reposta:

Tempo em minutos e segundos, referente aos atendimentos primários, classificados como emergências (vermelho), dentro do município sede da equipe.

catve.com

Gêmeos nascem em ambulância do SAMU durante transferência hospitalar em Pinhal de São Bento

14 de abril de 2025 | 21h43
Atualizado há 246 dias



g1 OESTE E SUDOESTE

Bebê nasce em ambulância a caminho de hospital no Paraná: 'Nossa emergência não é só para tragédia', diz médica

Menina nasceu em veículo do Samu entre Bom Sucesso do Sul e Pato Branco, no sudoeste do estado. Mãe e filha estão bem e receberam alta.

Por Michelli Arenza, g1 PR e RPC
30/07/2025 10h37 · Atualizado há 4 dias

novembro 26, 2025

SAMU é acionado para atender parto de emergência em residência em Pato Branco



O modo de navegação anônima está ativado

OUVIR AO VIVO

Palotti

Saúde

novembro 26, 2025

SAMU é acionado para atender parto de emergência em residência em Pato Branco

AS MELHORES MARCAS MAIS PERTO DE VOCÊ!

NOTÍCIAS

FRANCISCO BELTRÃO - GERAL - 15/12/2025 14:56

SAMU atende parto de emergência em residência

Bebê nasceu de forma natural antes da chegada da equipe e mãe e recém-nascido foram encaminhados ao hospital

Foto: Divulgação

Socorristas do SAMU auxiliam em parto de emergência durante início de transferência

Publicado Por: RH Ciruspar - 11/12/2025 - CIRUSPAR

No início da manhã de domingo 23 de novembro, a equipe de Suporte Avançado Alfa 04 do SAMU 192 Sudoeste foi acionada pela Central de Regulação para realizar a transferência de uma gestante do município de Planalto.

Ao chegar ao hospital, os profissionais encontraram a paciente entrando em trabalho de parto ainda na unidade de saúde. A equipe do SAMU prestou apoio imediato à equipe hospitalar, garantindo assistência rápida e segura durante o nascimento. O bebê, com 36 semanas de gestação, nasceu no próprio hospital.

Após os cuidados iniciais e avaliação das equipes, mãe e o recém-nascido foram estabilizados e transferidos para Francisco Beltrão, onde receberam continuidade no atendimento especializado.

A ocorrência contou com a atuação da equipe de Suporte Avançado Alfa 04, composta pelo médico Gustavo Saito Mendes, pela enfermeira Carla Regina Kühne e pelo condutor socorrista Calmocr Plack; e da Central de Regulação, formada pela TARM Dayana Conte da Silva, pelos médicos reguladores Eviane Cazet e Saulo Camacho Rojas, e pela rádio operadora Aline Balena,

De 01 de janeiro a 31 de dezembro
foram entregues 388 pelúcias em
atendimentos



PROTETORES DO SAMU

CIRUSPAR 

DOE SEUS
**BI
CHI
NHOS**
de pelúcia

CIRUSPAR

SAMU 192 SUDOESTE - PR



Chame o SAMU de qualquer lugar!

Com o App Ligue 192 Voip, você pode fazer chamadas de emergência para o SAMU 192 **usando Wi-Fi ou dados móveis (3G, 4G, 5G)**. Ideal para áreas remotas sem cobertura de operadoras.

Baixe **GRATUITAMENTE** e esteja sempre preparado!



GET IT ON
Google Play

Download on the
App Store

SEG
TECNOLOGIA

IRONVOX
CENTRAL TELEFÔNICA

