



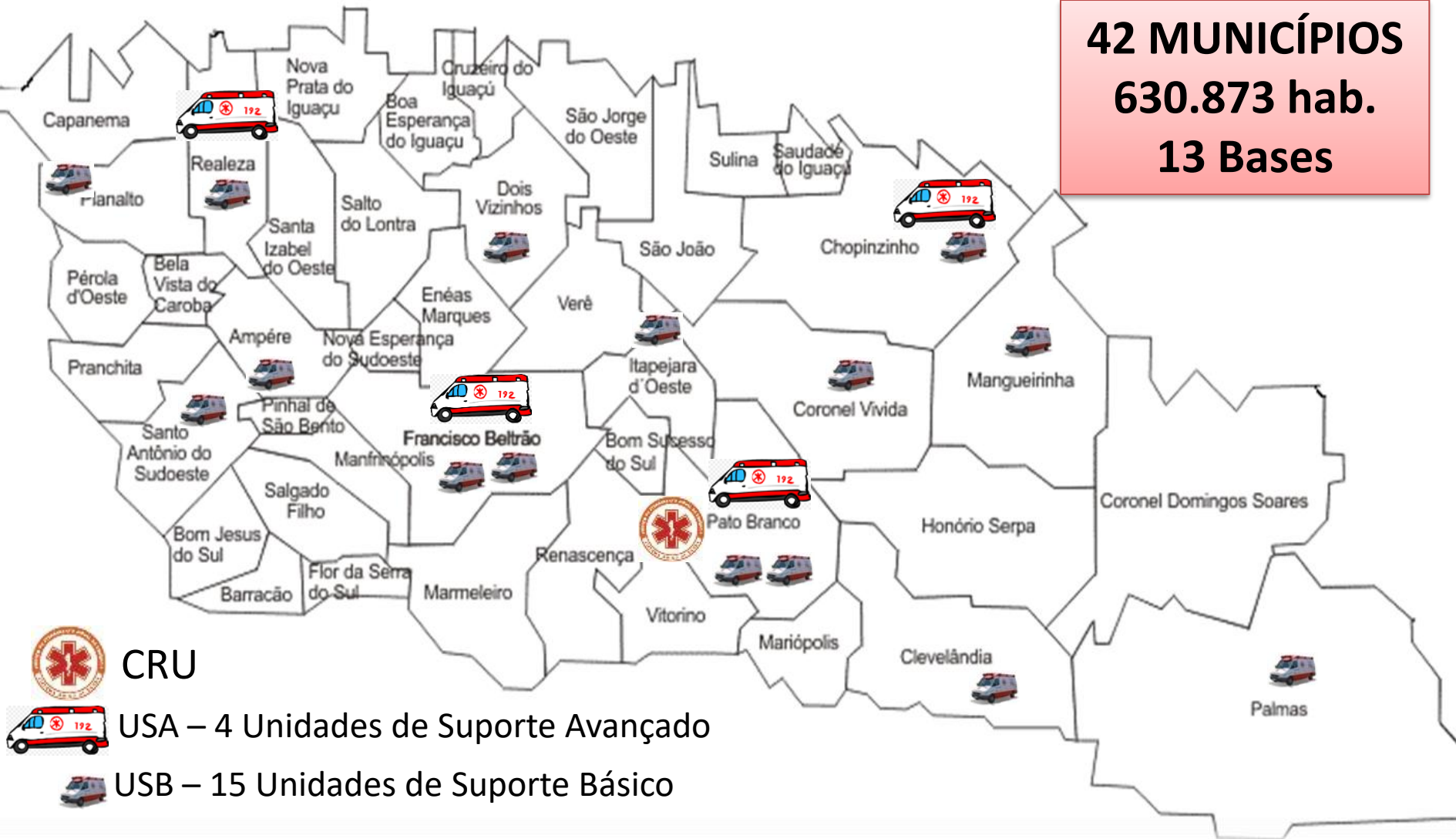
CIRUSPAR 

SAMU 192 SUDOESTE - PR

RELATÓRIO 2022

SAMU 192 Sudoeste do Paraná

42 MUNICÍPIOS
630.873 hab.
13 Bases





SAMU
192

Serviço essencial;

Uso imprevisível e imediato;

Ininterrupto - 24h / 7 dias da semana;

Atende à todos e em qualquer lugar;

Não recebe por produção (por atendimento) e sim por disponibilidade;



Inexistência de fronteiras de atendimento entre as bases;

Exige treinamento constante – equipes qualificadas;

Precisa estar preparado para maxi-emergências

Ligações e Ocorrências 2022

SAMU 192 Sudoeste do Paraná



24.824 atendimentos por equipes do SAMU 192 em 2022

jan/22 fev/22 mar/22 abr/22 mai/22 jun/22 jul/22 ago/22 set/22 out/22 nov/22 dez/22

Fonte: Sistema de Regulação / RAS

ATENDIMENTOS POR RESIDÊNCIA

SAMU 192 Sudoeste do Paraná

Informação obtida no atendimento, demonstra que a população que reside em determinado município circula pelo Sudoeste e pode receber atendimento em qualquer lugar e por qualquer equipe que estiver à disposição.

ATENDIMENTOS POR RESIDÊNCIA EM 2022

SAMU 192 Sudoeste do Paraná

	ALFA 01	ALFA 02	ALFA 03	ALFA 04	Bravo 01	Bravo 02	Bravo 03	Bravo 04	Bravo 05	Bravo 06	Bravo 07	Bravo 08	Bravo 09	Bravo 10	Bravo 11	Bravo 12	Bravo 13	Bravo 14	Bravo 15	Total Geral
AMPERE	1	16	4	73	1	1			8	7	1				8	7	3	723	5	858
BARRAÇÃO	3	24		4		1			4	4		1				8		3		52
BELA VISTA DA CAROBA	1	1	1	6		1			3										1	14
BOA ESPERANÇA DO IGUAÇU		2							1		4									7
BOM JESUS DO SUL		10	2	1					2	3				1		4	1			24
BOM SUCESSO DO SUL	13	1	3		1	8											2			28
CAPANEMA	5	6		49	1				5	3	1				4	2			336	412
CHOPINZINHO	15	1	263		2	1	1		1	2		617	10	1			1			915
CLEVELÂNDIA	43	1	16		7	9	699	5				2	1							783
CORONEL DOMINGOS SOARES	7		2		2	3		8	1											23
CORONEL VIVIDA	67		87		11	6						13	764	3			8			959
CRUZEIRO DO IGUAÇU		2	1	1							9									13
DOIS VIZINHOS	12	103	16	6	2		1		5	12	1446	1	1				2	2		1609
ENÉAS MARQUES		44	1	1					12	8	1	3								70
FLOR DA SERRA		6				1			4	5										16
FRANCISCO BELTRÃO	22	782	23	9	9	5	1		1488	1413	4	12	5		4	1	9	7	1	3795
HONÓRIO SERPA	9		17		2	4							9							41
ITAPEJARA DO OESTE	29	3	7		3	2			2		2	1	3				495	1		548
MANFRINÓPOLIS		10							3	3		1		1					1	19
MANGUEIRINHA	16	4	56			3	1		2	2		4	11	499						598
MARIÓPOLIS	19	1			7	4		1					1							33

Fonte: Sistema de Regulação / RAS

ATENDIMENTOS POR RESIDÊNCIA EM 2022

SAMU 192 Sudoeste do Paraná

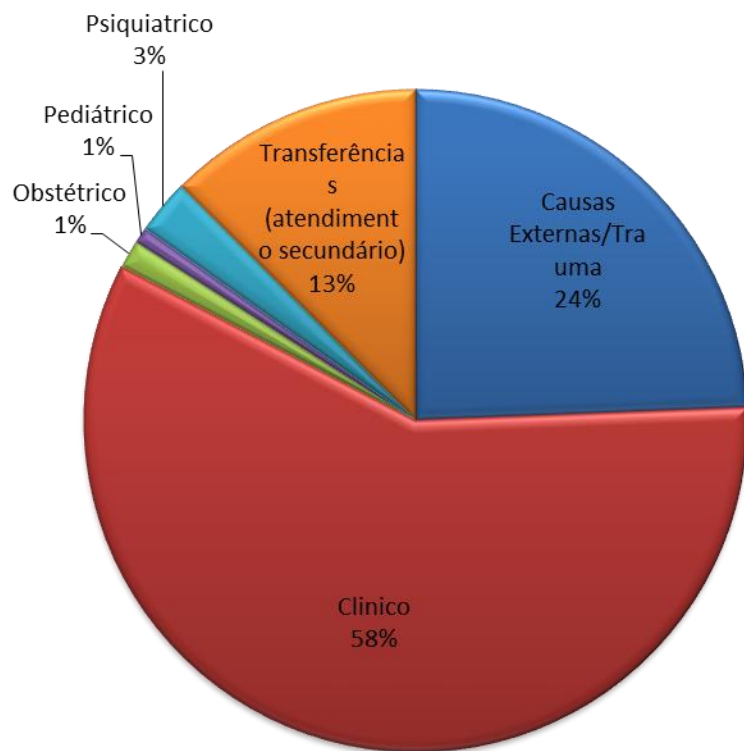
	ALFA 01	ALFA 02	ALFA 03	ALFA 04	Bravo 01	Bravo 02	Bravo 03	Bravo 04	Bravo 05	Bravo 06	Bravo 07	Bravo 08	Bravo 09	Bravo 10	Bravo 11	Bravo 12	Bravo 13	Bravo 14	Bravo 15	Total Geral
MARMELEIRO	1	96		2	1		2		154	143	2	1						1	2	405
NOVA ESPERANÇA SUD.	1	16		9					6	2	1				3					38
NOVA PRATA DO IGUAÇU	5	18	2	50		1			6	6	1				5					94
PALMAS	61	3	26		18	17	11	1649	3	1		1	1	3						1794
PATO BRANCO	929	8	31		1544	1733	14	4	7	8	1	7	6		2		6	1		4301
PÉROLA DO OESTE		6		19					1	1					2	3			6	38
PINHAL DE SÃO BENTO		4		2					1	2								12		21
PLANALTO	2	9		39		1			7	6					6	1		4	446	521
PRANCHITA	2	11	1	25	1				2	3						55		3	2	105
REALEZA	2	21	1	225		1			4	8					507	1		4	8	782
RENASCENÇA	2	45	1	2	1	1			42	39					1	1				135
SALGADO FILHO		16		2					2	2	1									23
SALTO DO LONTRA	1	18	2	60					8	7	5				13			1		115
SANTA IZABEL D'OESTE		16	3	95		1			3	3	1				237			10	1	370
SÃO JOÃO	13		47		2		1		1		1	9					8			82
SÃO JORGE DO OESTE	4	13	20						2	4	10	1	1			1				56
SAUDADE DO IGUAÇU	2		8		1	2		1				12								26
STO. ANTONIO DO SUDOESTE	3	12	1	20					9	2					3	833		7	2	892
SULINA	1		4									4					1			10
VERÊ	3	28	7						8	5							3			54
VITORINO	22		2	1	6	11														42

Fonte: Sistema de Regulação / RAS

Atendimentos - 01 de Janeiro a 31 de dezembro 2022

Natureza da Ocorrência

SAMU 192 Sudoeste do Paraná



Causas Externas/Trauma	5.712
Clinico	13.621
Obstétrico	318
Pediátrico	179
Psiquiátrico	633
Transferências (atendimento secundário)	2.927

Atendimentos - 01 de Janeiro a 31 de dezembro 2022

Principais destinos dos pacientes

SAMU 192 Sudoeste do Paraná

Pato Branco - UPA 24H	3298
Francisco Beltrão - UPA 24H	2901
Francisco Beltrão- Hospital Regional	2344
Pato Branco - Policlínica Pato Branco	1869
Palmas – UPA 24H	1321
Chopinzinho - Instituto São Rafael	1294
Pato Branco - Hospital São Lucas	1288
Francisco Beltrão - Hospital São Francisco	976

AÇÕES DO NEI - Núcleo de Educação Itinerante - ATE NOVEMBRO DE 2022:

- Re-certificação Anual das Equipes do SAMU 192;
- 1.047 Profissionais da Educação (Lei Lucas);
- 550 Profissionais da Saúde da Rede.

NEI - Núcleo de Educação Itinerante

Melhoria tempo resposta 3 linhas de cuidado: IAM, AVC, Trauma

* Integração com equipes municipais de APH visando a capacitação e padronização materiais e equipamentos;





3.5 CONSÓRCIOS MAIS BEM AVALIADOS

68. Na tabela abaixo, constam os dez consórcios no topo do *ranking* da transparência. A lista completa consta do “Apêndice III” no final deste relatório:

#	SIGLA	NOME DO CONSÓRCIO	TRANSP ATIVA Q1 (máx 70%)	TRANSP PASSIVA PORTAL Q2 (máx 10%)	TRANSP PASSIVA SOB DEMANDA Q3 (máx 20%)	NOTA FINAL transparência (máx 100%)
1°	CISNORPI JACAREZINHO	CONSÓRCIO INTERMUNICIPAL DE SAÚDE DO NORTE PIONEIRO	68,98%	10,0%	20%	98,98%
2°	CIRUSPAR	CONSORCIO INTERMUNICIPAL DA REDE DE URGENCIAS DO SUDOESTE DO PARANA	67,95%	7,5%	20%	95,45%
3°	CINDEPAR	CONSORCIO PUBLICO INTERMUNICIPAL DE INOVACAO E DESENVOLVIMENTO DO ESTADO DO PARANA - CINDEPAR	68,06%	10,0%	16%	94,06%
4°	CISA UMUARAMA	CONSÓRCIO INTERMUNICIPAL DE SAÚDE CISA/AMERIOS - 12ª R.S.	70,00%	10,0%	12%	92,00%
5°	CIPIQUIRI	CONSÓRCIO INTERMUNICIPAL DO PIQUIRI	60,60%	10,0%	20%	90,60%

CIRUSPAR:

2º lugar em transparência entre os consórcios públicos do Estado – TCE PR.

Ações pela ampliação do custeio FEDERAL para o SAMU 192

Participação direta do CIRUSPAR

Incremento de R\$1,5 bilhões no orçamento 2023 - impacto nacional



RNCP – Rede Nacional dos Consórcios Públicos

CIRUSPAR – Sudoeste do Paraná

CISRU – Barbacena – Minas Gerais

CISBAF – Baixada Fluminense

COMISSÃO MISTA DE ORÇAMENTO – Deputada Leandre e Senador Confúcio

CONTRATO DE RATEIO 2023

RECEITAS EM 2022		
MUNICÍPIOS	R\$ 1.782.651,30	66%
ESTADO	R\$ 375.247,50	14%
UNIÃO	R\$ 541.833,50	20%
TOTAL/MÊS	R\$ 2.699.732,30	

Rateio – até março de 2023 - mantém o mesmo Contrato de Rateio

A participação mensal de cada município será composta por parte fixa igualitária a todos os municípios no valor de R\$1,54 per capita, mais uma parte de acordo com a média mensal, conforme a residência dos pacientes atendidos pelas equipes do SAMU 192 em nossa região (informação registrada nas ocorrências com envio de equipes e a identificação da residência do paciente atendido), usado como parâmetro o período de janeiro de 2021 a dezembro de 2021 para estabelecer a média mensal, multiplicados pelo valor de R\$ 512,98 (valor usado apenas para parâmetro).

O CUSTO MÉDIO MENSAL EM 2022 ATENDEU A PREVISÃO FEITA EM DEZEMBRO DE 2021.

SAMU TEM UM CUSTO PARA SE MANTER A DISPOSIÇÃO – INDEPENDENTE DO Nº DE ATENDIMENTOS

SAMU 192 Sudoeste do Paraná

20/12/2022 – 11 ANOS de CIRUSPAR

21/02/2023 - 10 ANOS de atendimentos do SAMU 192
