

Cons. Inter. da Rede Urgências Sudoeste PR Exercício de 2013 - Anexo 10, da Lei 4.320/64

Unidade Gestora : CONS. INTERM. REDE URG. SUDOESTE PR


Código	Especificação	Orçada	Arrecadada	Diferença	
				Para Mais	Para Menos
1000.00.00.00.00	RECEITAS CORRENTES	14.798.512,08	15.049.248,99	9.548.349,71	9.297.612,80
1100.00.00.00.00	RECEITA TRIBUTÁRIA	0,00	1.117.894,93	1.117.894,93	
1110.00.00.00.00	IMPOSTOS	0,00	1.117.894,93	1.117.894,93	
1112.00.00.00.00	IMPOSTOS SOBRE O PATRIMÔNIO E A RENDA	0,00	1.117.894,93	1.117.894,93	
1112.04.00.00.00	IMPOSTO SOBRE A RENDA E PROVENTOS DE QUALQUER NATUREZA	0,00	1.117.894,93	1.117.894,93	
1112.04.31.00.00	IMPOSTO DE RENDA RETIDO NAS FONTES SOBRE OS RENDIMENTOS DO TRABALHO	0,00	1.117.894,93	1.117.894,93	
1112.04.31.03.00	IRRF - S/FOLHA DE PAGAMENTO DO PESSOAL	0,00	1.117.894,93	1.117.894,93	
1112.04.31.03.02	IRRF - S/FOLHA DE PAGAMENTO DO PESSOAL CIVIL - EXECUTIVO E ENTIDADES INDIRETAS	0,00	1.117.894,93	1.117.894,93	
1300.00.00.00.00	RECEITA PATRIMONIAL	60.000,00	29.994,40	8.292,14	38.297,74
1320.00.00.00.00	RECEITAS DE VALORES MOBILIÁRIOS	60.000,00	29.994,40	8.292,14	38.297,74
1325.00.00.00.00	REMUNERAÇÃO DE DEPÓSITOS BANCÁRIOS	60.000,00	29.994,40	8.292,14	38.297,74
1325.01.00.00.00	REMUNERAÇÃO DE DEPÓSITOS DE RECURSOS VI	30.000,00	0,00		30.000,00
1325.01.03.00.00	RECEITA DE REMUNERAÇÃO DE DEPÓSITOS BANCÁRIOS DE RECURSOS VINCULADOS - FUNDO DE SAÚDE	30.000,00	0,00		30.000,00
1325.01.03.01.00	RECEITA DE REMUNERAÇÃO DE DEPÓSITOS BANCÁRIOS DE RECURSOS VINCULADOS - FUNDO DE SAÚDE	20.000,00	0,00		20.000,00
1325.01.03.02.00	RECEITA DE REMUNERAÇÃO DE DEPÓSITOS BANCÁRIOS DE RECURSOS VINCULADOS - FUNDO DE SAÚDE/OUTROS CONVÊNIOS	10.000,00	0,00		10.000,00
1325.02.00.00.00	REMUNERAÇÃO DE DEPÓSITOS DE RECURSOS NÃO VINCULADOS	30.000,00	29.994,40	8.292,14	8.297,74
1325.02.99.00.00	REMUNERAÇÃO DE OUTROS DEPÓSITOS DE RECURSOS NÃO VINCULADOS	30.000,00	29.994,40	8.292,14	8.297,74
1325.02.99.99.00	Remuneração de outros depósitos de recursos não vinculados	30.000,00	29.994,40	8.292,14	8.297,74
1325.02.99.99.01	Rendimento de aplicação	30.000,00	21.702,26		8.297,74
1325.02.99.99.01	Rendimento de aplicação	0,00	8.292,14	8.292,14	
1700.00.00.00.00	TRANSFERÊNCIAS CORRENTES	14.738.512,08	13.886.367,76	8.407.170,74	9.259.315,06
1720.00.00.00.00	TRANSFERÊNCIAS INTERGOVERNAMENTAIS	11.552.152,08	13.886.367,76	8.407.170,74	6.072.955,06
1721.00.00.00.00	TRANSFERÊNCIAS DA UNIÃO	5.982.690,00	0,00		5.982.690,00
1721.33.00.00.00	TRANSFERÊNCIA DE RECURSOS DO SISTEMA ÚNICO DE SAÚDE - SUS - REPASSES FUNDO A FUNDO	5.982.690,00	0,00		5.982.690,00
1721.33.20.00.00	ATENÇÃO DE MÉDIA E ALTA COMPLEXIDADE AMBULATORIAL E HOSPITALAR	5.982.690,00	0,00		5.982.690,00
1721.33.20.99.00	ATENÇÃO DE MÉDIA E ALTA COMPLEXIDADE AMBULATORIAL E HOSPITALAR-OUTROS COMPON	5.982.690,00	0,00		5.982.690,00
1723.00.00.00.00	TRANSFERÊNCIAS DOS MUNICÍPIOS	5.569.462,08	13.886.367,76	8.407.170,74	90.265,06
1723.99.00.00.00	OUTRAS TRANSFERÊNCIAS DOS MUNICÍPIOS	5.569.462,08	13.886.367,76	8.407.170,74	90.265,06
1723.99.01.00.00	TRANSFERÊNCIAS DO MUNICÍPIO DE AMPERE	164.079,84	164.079,84		
1723.99.02.00.00	TRANSFERÊNCIAS DO MUNICÍPIO DE BARRAÇÃO	92.287,80	115.666,39	23.378,59	
1723.99.03.00.00	TRANSFERÊNCIAS DO MUNICÍPIO DE BELA VISTA DA CAROBA	37.398,60	27.970,79		9.427,81
1723.99.04.00.00	TRANSFERÊNCIAS DO MUNICÍPIO DE BOA ESPERANÇA DO IGUAÇU	26.202,72	26.209,04	6,32	
1723.99.05.00.00	TRANSFERÊNCIAS DO MUNICÍPIO DE BOM JESU	35.986,08	54.379,26	18.393,18	
1723.99.06.00.00	TRANSFERÊNCIAS DO MUNICÍPIO DE BOM SUCESSO DO SUL	31.217,64	33.818,71	2.601,07	
1723.99.07.00.00	TRANSFERÊNCIAS DO MUNICÍPIO DE CAPANEMA	175.626,48	219.499,92	43.873,44	
1723.99.08.00.00	TRANSFERÊNCIAS DO MUNICÍPIO DE CHOPINZI	186.556,92	202.098,48	15.541,56	
1723.99.09.00.00	TRANSFERÊNCIAS DO MUNICÍPIO DE CLEVELAN	163.435,20	245.114,88	81.679,68	
1723.99.10.00.00	TRANSFERÊNCIAS DO MUNICÍPIO DE CORONEL DOMINGO SOARES	68.616,24	68.616,24		
1723.99.11.00.00	TRANSFERÊNCIAS DO MUNICÍPIO DE CORONEL	206.180,52	206.569,99	389,47	



Cons. Inter. da Rede Urgências Sudoeste PR Exercício de 2013 - Anexo 10, da Lei 4.320/64


Unidade Gestora : CONS. INTERM. REDE URG. SUDOESTE PR


Código	Especificação	Orçada	Arrecadada	Diferença	
				Para Mais	Para Menos
1723.99.12.00.00	TRANSFERÊNCIAS DO MUNICÍPIO DE CRUZEIRO DO IGUAÇU	40.555,44	40.555,44		
1723.99.13.00.00	TRANSFERÊNCIAS DO MUNICÍPIO DE DOIS VIZ	342.976,92	443.064,30	100.087,38	
1723.99.14.00.00	TRANSFERÊNCIAS DO MUNICÍPIO DE ENEAS MA	57.856,44	57.856,44		
1723.99.15.00.00	TRANSFERÊNCIAS DO MUNICÍPIO DE FLOR DA SERRA DO SUL	44.802,48	69.687,48	24.885,00	
1723.99.16.00.00	TRANSFERÊNCIAS DO MUNICÍPIO DE FRANCISC	748.379,64	1.060.259,79	311.880,15	
1723.99.17.00.00	TRANSFERÊNCIAS DO MUNICÍPIO DE HONORIO	56.453,40	33.697,97		22.755,43
1723.99.18.00.00	TRANSFERÊNCIAS DO MUNICÍPIO DE ITAPEJAR	99.833,88	100.041,63	207,75	
1723.99.19.00.00	TRANSFERÊNCIAS DO MUNICÍPIO DE MANFRINO	29.643,96	32.114,29	2.470,33	
1723.99.20.00.00	TRANSFERÊNCIAS DO MUNICÍPIO DE MANGUERI	161.615,04	148.147,21		13.467,83
1723.99.21.00.00	TRANSFERÊNCIAS DO MUNICÍPIO DE MARIOPOL	59.420,64	59.420,64		
1723.99.22.00.00	TRANSFERÊNCIAS DO MUNICÍPIO DE MARMELEI	131.772,00	143.016,30	11.244,30	
1723.99.23.00.00	TRANSFERÊNCIAS DO MUNICÍPIO DE NOVA ESPERANÇA DO SUD STE	48.329,04	60.557,19	12.228,15	
1723.99.24.00.00	TRANSFERÊNCIAS DO MUNICÍPIO DE NOVA PRATA DO IGUAÇU	98.373,96	136.946,78	38.572,82	
1723.99.25.00.00	TRANSFERÊNCIAS DO MUNICÍPIO DE PALMAS	406.578,24	361.964,56		44.613,68
1723.99.26.00.00	TRANSFERÊNCIAS DO MUNICÍPIO DE PATO BRA	686.067,60	754.121,64	68.054,04	
1723.99.27.00.00	TRANSFERÊNCIAS DO MUNICÍPIO DE PEROLA D	64.094,28	78.803,34	14.709,06	
1723.99.28.00.00	TRANSFERÊNCIAS DO MUNICÍPIO DE PINHAL DE SÃO BENTO	24.885,00	24.927,21	42,21	
1723.99.29.00.00	TRANSFERÊNCIAS DO MUNICÍPIO DE PLANALTO	129.439,92	140.237,74	10.797,82	
1723.99.30.00.00	TRANSFERÊNCIAS DO MUNICÍPIO DE PRANCHIT	53.353,44	53.534,79	181,35	
1723.99.31.00.00	TRANSFERÊNCIAS DO MUNICÍPIO DE REALEZA	154.884,24	193.917,25	39.033,01	
1723.99.32.00.00	TRANSFERÊNCIAS DO MUNICÍPIO DE RENASCEN	64.577,76	64.577,66		0,10
1723.99.33.00.00	TRANSFERÊNCIAS DO MUNICÍPIO DE SALGADO	41.740,44	41.740,44		
1723.99.34.00.00	TRANSFERÊNCIAS DO MUNICÍPIO DE SALTO DO	129.771,72	141.149,33	11.377,61	
1723.99.35.00.00	TRANSFERÊNCIAS DO MUNICÍPIO DE SANTA IZABEL DO STE	124.491,36	124.491,25		0,11
1723.99.36.00.00	TRANSFERÊNCIAS DO MUNICÍPIO DE SANTO ANTONIO DO SUD STE	179.105,64	253.781,80	74.676,16	
1723.99.37.00.00	TRANSFERÊNCIAS DO MUNICÍPIO DE SÃO JOÃO	100.478,52	143.049,32	42.570,80	
1723.99.38.00.00	TRANSFERÊNCIAS DO MUNICÍPIO DE SÃO JORG	86.125,80	86.125,70		0,10
1723.99.39.00.00	TRANSFERÊNCIAS DO MUNICÍPIO DE SAUDADE	47.665,44	47.665,44		
1723.99.40.00.00	TRANSFERÊNCIAS DO MUNICÍPIO DE SULINA	32.175,12	35.500,00	3.324,88	
1723.99.41.00.00	TRANSFERÊNCIAS DO MUNICÍPIO DE VERE	74.683,44	143.456,78	68.773,34	
1723.99.42.00.00	TRANSFERÊNCIAS DO MUNICÍPIO DE VITORINO	61.743,24	66.888,51	5.145,27	
1723.99.43.00.00	REPASES DOS MUNICIPIOS	0,00	7.381.046,00	7.381.046,00	
1760.00.00.00.00	TRANSFERÊNCIAS DE CONVÊNIOS	3.186.360,00	0,00		3.186.360,00
1762.00.00.00.00	TRANSFERÊNCIA DE CONVÊNIOS DOS ESTADOS E DO DISTRITO FEDERAL E DE SUAS ENTIDADES	3.186.360,00	0,00		3.186.360,00
1762.01.00.00.00	Transferência a Consórcio Público para capacitação das equipes assistenciais do SAMU 192	3.186.360,00	0,00		3.186.360,00
1762.01.99.00.00	OUTRAS TRANSFERÊNCIAS DO ESTADO PARA O SISTEMA ÚNICO DE SAÚDE	3.186.360,00	0,00		3.186.360,00
1762.01.99.04.00	Outras Transferências do Estado a Consórcio Público	3.186.360,00	0,00		3.186.360,00
1900.00.00.00.00	OUTRAS RECEITAS CORRENTES	0,00	14.991,90	14.991,90	
1990.00.00.00.00	RECEITAS DIVERSAS	0,00	14.991,90	14.991,90	
1990.99.00.00.00	OUTRAS RECEITAS	0,00	14.991,90	14.991,90	
1990.99.99.00.00	RECEITAS DIVERSAS	0,00	14.991,90	14.991,90	
1990.99.99.02.00	Receita de 6% do Vale Transporte	0,00	14.991,90	14.991,90	
2000.00.00.00.00	RECEITAS DE CAPITAL	0,00	40.871,13	40.871,13	
2400.00.00.00.00	TRANSFERÊNCIAS DE CAPITAL	0,00	40.871,13	40.871,13	




Unidade Gestora : CONS. INTERM. REDE URG. SUDOESTE PR

Código	Especificação	Orçada	Arrecadada	Diferença	
				Para Mais	Para Menos
2420.00.00.00.00	TRANSFERÊNCIAS INTERGOVERNAMENTAIS	0,00	40.871,13	40.871,13	
2423.00.00.00.00	TRANSFERÊNCIAS DOS MUNICÍPIOS	0,00	40.871,13	40.871,13	
2423.99.00.00.00	OUTRAS TRANSFERÊNCIAS DOS MUNICÍPIOS	0,00	40.871,13	40.871,13	
2423.99.02.00.00	TRANSFERENCIAS DE CAPITAL DO MUNICIPIO	0,00	4.303,42	4.303,42	
2423.99.13.00.00	TRANSFERENCIAS DE CAPITAL DO MUNICIPIO DOIS VIZINHOS	0,00	9.998,87	9.998,87	
2423.99.17.00.00	TRANSFERENCIAS DE CAPITAL DO MUNICIPIO HONÓRIO SERPA	0,00	5.644,51	5.644,51	
2423.99.20.00.00	TRANSFERENCIAS DE CAPITAL DO MUNICIPIO MANGUEIRINHA	0,00	13.462,40	13.462,40	
2423.99.41.00.00	TRANSFERENCIAS DE CAPITAL DO MUNICIPIO	0,00	7.461,93	7.461,93	
Total Geral .....		14.798.512,08	15.090.120,12	9.589.220,84	9.297.612,80

  
 RICARDO RUSCHEL  
 CONTADOR  
 CRC/PR - 063996/O-1

  
 ADRIANA MARGREITER  
 COORDENADORA CONTROLE INTERNO  
 RESOLUÇÃO 049/2012

  
 LUIZ FERNANDO BANDEIRA  
 PRESIDENTE